

Konsolidierte Jahresrechnung 2022
Schweizerische Rettungsflugwacht Rega

Bilanz per 31. Dezember

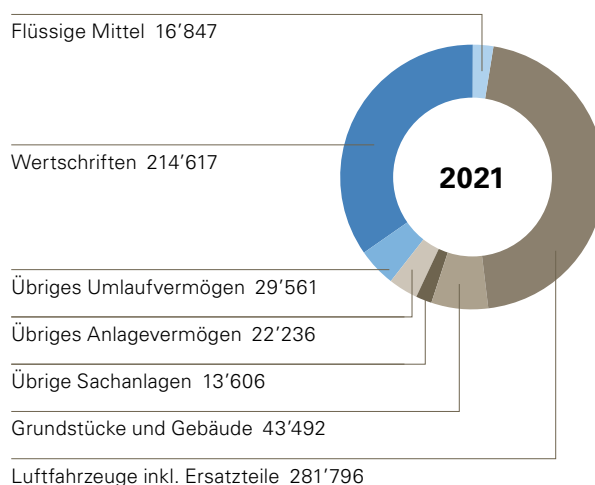
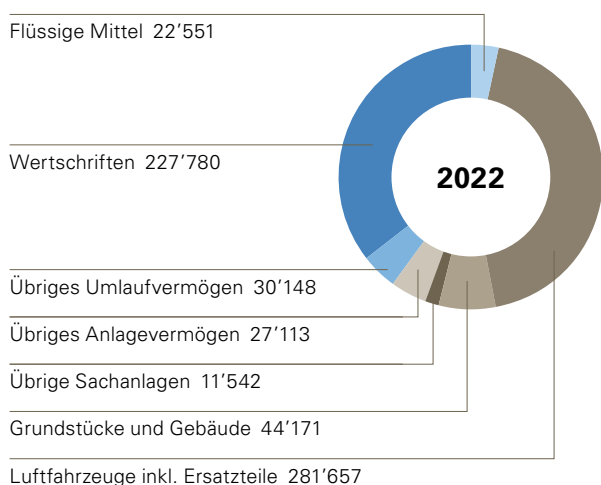
in TCHF

Aktiven

| | | 2022 | in % | 2021 | in % |
|---|------|----------------|--------------|----------------|--------------|
| Umlaufvermögen | | | | | |
| Flüssige Mittel | 1.1 | 22'551 | 3.5 | 16'847 | 2.7 |
| Wertschriften | 1.2 | 227'780 | 35.3 | 214'617 | 34.5 |
| Forderungen aus Lieferungen und Leistungen ggü. Dritten | 1.3 | 12'676 | 2.0 | 7'541 | 1.2 |
| Übrige Forderungen | 1.4 | 934 | 0.1 | 8'256 | 1.3 |
| Vorräte | 1.5 | 8'273 | 1.3 | 7'475 | 1.2 |
| Aktive Rechnungsabgrenzungen | 1.6 | 8'264 | 1.3 | 6'289 | 1.0 |
| Total | | 280'479 | 43.5 | 261'025 | 42.0 |
| Anlagevermögen | | | | | |
| Sachanlagen | | | | | |
| Luftfahrzeuge inkl. Ersatzteile | 1.7 | 281'657 | 43.7 | 281'796 | 45.5 |
| Grundstücke und Gebäude | 1.8 | 44'171 | 6.8 | 43'492 | 6.9 |
| Übrige Sachanlagen | 1.9 | 11'542 | 1.8 | 13'606 | 2.1 |
| Immaterielle Anlagen | 1.10 | 8'956 | 1.4 | 8'806 | 1.4 |
| Finanzanlagen | 1.11 | 200 | 0.0 | 510 | 0.1 |
| Zweckgebundenes Anlagevermögen | 1.12 | 17'957 | 2.8 | 12'920 | 2.1 |
| Total | | 364'481 | 56.5 | 361'130 | 58.0 |
| Total Aktiven | | 644'961 | 100.0 | 622'155 | 100.0 |

Aktiven

in TCHF



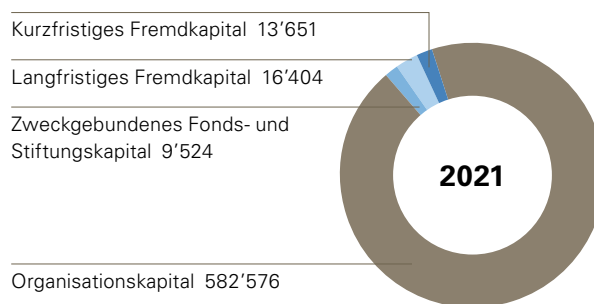
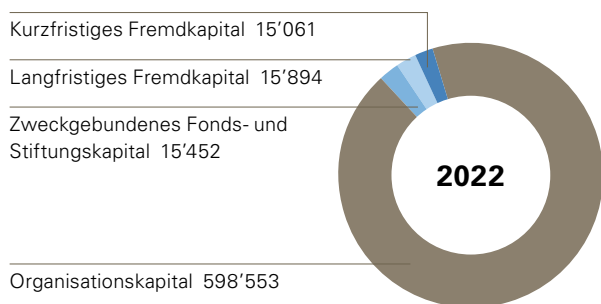
■ Umlaufvermögen ■ Anlagevermögen

Passiven

| | | 2022 | in % | 2021 | in % |
|---|------|----------------|--------------|----------------|--------------|
| Kurzfristiges Fremdkapital | | | | | |
| Verbindlichkeiten aus Lieferungen und Leistungen ggü. Dritten | | 7'710 | 1.2 | 5'471 | 0.9 |
| Übrige kurzfristige Verbindlichkeiten | 1.13 | 705 | 0.1 | 419 | 0.1 |
| Passive Rechnungsabgrenzungen | | 3'487 | 0.5 | 4'086 | 0.7 |
| Rückstellungen | 1.14 | 3'158 | 0.5 | 3'675 | 0.6 |
| Total | | 15'061 | 2.3 | 13'651 | 2.2 |
| Langfristiges Fremdkapital | | | | | |
| Rückstellungen | 1.14 | 15'894 | 2.5 | 16'404 | 2.6 |
| Total | | 15'894 | 2.5 | 16'404 | 2.6 |
| Total Fremdkapital | | 30'955 | 4.8 | 30'055 | 4.8 |
| Zweckgebundenes Fonds- und Stiftungskapital | | 15'452 | 2.4 | 9'524 | 1.5 |
| Organisationskapital | | | | | |
| Grundkapital | | 100 | 0.0 | 100 | 0.0 |
| Gebundenes Kapital | | 233'701 | 36.2 | 197'601 | 31.8 |
| Freies Kapital | | 364'752 | 56.6 | 384'874 | 61.9 |
| Total | | 598'553 | 92.8 | 582'576 | 93.6 |
| Total Passiven | | 644'961 | 100.0 | 622'155 | 100.0 |

Passiven

in TCHF



■ Fremdkapital ■ Organisationskapital

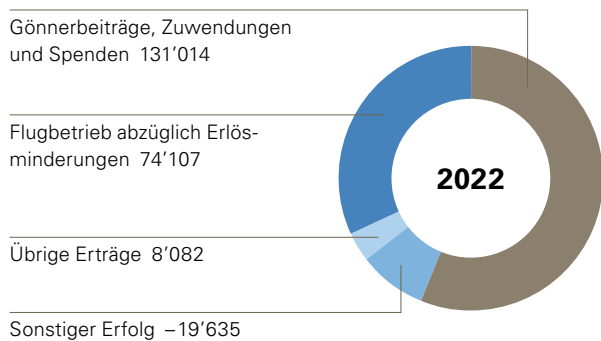
Betriebsrechnung

in TCHF

| | | 2022 | in % | 2021 | in % |
|---|------|-----------------|--------------|-----------------|--------------|
| Betriebsertrag | | | | | |
| Gönnerbeiträge, Zuwendungen und Spenden | 2.1 | 131'014 | 61.5 | 133'091 | 64.8 |
| Flugbetrieb | 2.2 | 86'553 | 40.6 | 76'408 | 37.2 |
| Übrige Erträge | 2.3 | 8'082 | 3.8 | 6'514 | 3.2 |
| Erlösminderungen | 2.4 | -12'446 | -5.8 | -10'578 | -5.1 |
| Total | | 213'203 | 100.0 | 205'434 | 100.0 |
| Betriebsaufwand | | | | | |
| Luftfahrzeuge | 2.5 | -24'820 | -11.6 | -19'066 | -9.3 |
| Einsätze | 2.6 | -12'249 | -5.7 | -10'005 | -4.9 |
| Personal | 2.7 | -81'554 | -38.3 | -77'258 | -37.6 |
| Liegenschaften | 2.8 | -4'977 | -2.3 | -4'261 | -2.1 |
| Technischer Unterhalt, Fahrzeuge | 2.9 | -3'108 | -1.5 | -3'834 | -1.9 |
| Versicherungen | 2.10 | -1'563 | -0.7 | -2'705 | -1.3 |
| Verwaltung und IT | 2.11 | -18'495 | -8.7 | -17'083 | -8.3 |
| Öffentlichkeitsarbeit | 2.12 | -9'909 | -4.6 | -9'235 | -4.5 |
| Abschreibungen | 2.13 | -20'941 | -9.8 | -44'407 | -21.6 |
| Total | | -177'615 | -83.3 | -187'853 | -91.4 |
| Betriebsergebnis | | | | | |
| | | 35'588 | 16.7 | 17'581 | 8.6 |
| Verluste/Gewinne aus Abgängen von Anlagevermögen | 2.14 | -2'894 | -1.4 | -135 | -0.1 |
| Finanzergebnis | 2.15 | -18'585 | -8.7 | 9'990 | 4.9 |
| Ergebnis zweckgebundener Fonds und zweckgebundene Stiftung | 2.16 | -19 | -0.0 | 646 | 0.3 |
| Betriebsfremdes Ergebnis | 2.17 | 1'863 | 0.9 | 2'354 | 1.1 |
| Steueraufwand | | 0 | 0.0 | -5 | 0.0 |
| Jahresergebnis vor Zuweisung an zweckgebundenes Stiftungskapital | | | | | |
| | | 15'953 | 7.5 | 30'431 | 14.8 |
| Zuweisung an zweckgebundenes Stiftungskapital | | 25 | 0.0 | -633 | -0.3 |
| Jahresergebnis vor Zuweisung an Organisationskapital | | | | | |
| | | 15'978 | 7.5 | 29'799 | 14.5 |
| Zuweisung an Organisationskapital | | -15'978 | -7.5 | -29'799 | -14.5 |
| | | 0 | 0.0 | 0 | 0.0 |

Ertrag

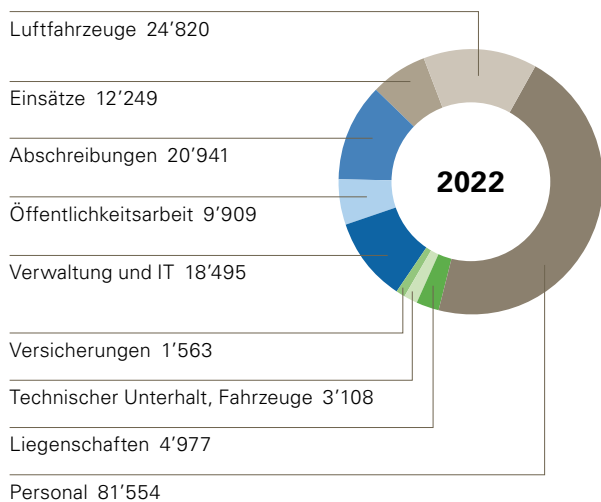
in TCHF



Der Ertrag aus Flugbetrieb hat sich zum Vorjahr um CHF 10,1 Mio. erhöht, was auf die Zunahme der Einsätze von etwa 15% zurückzuführen ist.

Aufwand

in TCHF



Der Betriebsaufwand verminderte sich um CHF 10,2 Mio.

Die ausserordentliche Abschreibung der Helikopterflotte aus dem Vorjahr ist in dieser Position nicht mehr enthalten.

Jahresergebnis

Als Folge der vorstehend beschriebenen Sachverhalte resultiert ein Jahresergebnis von CHF 16,0 Mio.

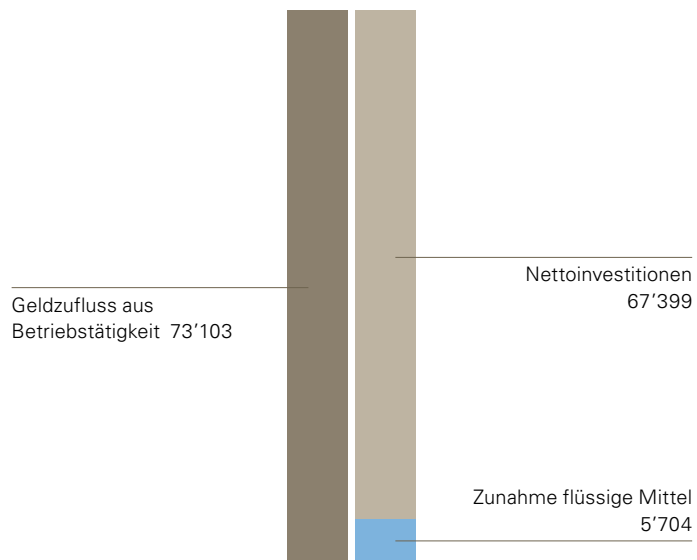
Geldflussrechnung

in TCHF

| | 2022 | 2021 |
|--|----------------|-----------------|
| Jahresergebnis vor Zuweisung an zweckgebundenes Stiftungskapital | 15'953 | 30'431 |
| Abschreibung Anlagevermögen | 20'941 | 44'407 |
| Forderungsverzicht zugunsten von Gönnern, Bergbauern, sozialen Härtefällen | 11'052 | 9'746 |
| Debitorenverluste und Delkredereveränderung | 1'245 | 762 |
| Abnahme/Zunahme Rückstellungen | -1'027 | 1'551 |
| Gewinne/Verluste auf Finanzanlagen | 310 | -61 |
| Gewinne/Verluste aus Abgängen von Anlagevermögen | 2'894 | 135 |
| Abnahme/Zunahme Forderungen aus Lieferungen und Leistungen | -5'715 | 479 |
| Abnahme/Zunahme Vorräte | -798 | -569 |
| Abnahme/Zunahme übrige Forderungen und aktive Rechnungsabgrenzungen | 5'347 | -9'009 |
| Abnahme/Zunahme Verbindlichkeiten aus Lieferungen und Leistungen | 2'239 | -1'378 |
| Abnahme/Zunahme übrige Verbindlichkeiten und passive Rechnungsabgrenzungen | -313 | 1'818 |
| Realisierte und unrealisierte Gewinne/Verluste auf Wertschriften | 20'975 | -9'436 |
| Geldzufluss aus Betriebstätigkeit | 73'103 | 68'875 |
| Investitionen | | |
| Wertschriften | -45'798 | -38'005 |
| Luftfahrzeuge | -37'355 | -89'160 |
| Grundstücke und Gebäude | -2'590 | -622 |
| Übrige Sachanlagen | -1'821 | -6'907 |
| Immaterielle Anlagen | -2'481 | -2'512 |
| Akquisition von Tochterunternehmen, abzüglich flüssiger Mittel | -3'461 | - |
| Finanzanlagen | - | - |
| Zweckgebundenes Anlagevermögen | - | -145 |
| Devestitionen | | |
| Sachanlagen | 22'956 | 460 |
| Wertschriften | 3'151 | 20'000 |
| Finanzanlagen/Beteiligungen | - | 1'720 |
| Finanzanlagen/Darlehen | - | 2'034 |
| Geldabfluss aus Investitionstätigkeit | -67'399 | -113'136 |
| Abnahme/Zunahme flüssige Mittel | 5'704 | -44'261 |
| Bestand flüssige Mittel per 1. Januar | 16'847 | 61'108 |
| Bestand flüssige Mittel per 31. Dezember | 22'551 | 16'847 |

Geldzufluss/-abfluss

in TCHF



Der Geldzufluss aus der Betriebstätigkeit betrug CHF 73,1 Mio. Netto wurden CHF 67,4 Mio. investiert. Die flüssigen Mittel nahmen um CHF 5,7 Mio. zu.

Rechnung über die Veränderung des Kapitals

Zweckgebundenes Fonds- und Stiftungskapital

| (in TCHF) | Bestand 1.1.2022 | Zugänge | Abgänge/ Verbrauch | Auflösungen | Bestand 31.12.2022 |
|---|---------------------|--------------|-----------------------|-------------|-----------------------|
| Peter und Lydia Ettinger-Sommerhalder-Fonds | 796 | – | – | – | 796 |
| Ilse und Kurt Rüdiger-Stiftung | 8'728 | 595 | – | – | 9'323 |
| Fondation La Clairière - les Curnilles | – | 5'953* | – | –620 | 5'332 |
| Total | 9'524 | 6'548 | – | –620 | 15'452 |

* Zugang aufgrund Veränderung Konsolidierungskreis

| (in TCHF) | Bestand 1.1.2021 | Zugänge | Abgänge/ Verbrauch | Auflösungen | Bestand 31.12.2021 |
|---|---------------------|------------|-----------------------|-------------|-----------------------|
| Peter und Lydia Ettinger-Sommerhalder-Fonds | 796 | – | – | – | 796 |
| Ilse und Kurt Rüdiger-Stiftung | 8'096 | 633 | – | – | 8'728 |
| Fondation La Clairière - les Curnilles | – | – | – | – | – |
| Total | 8'892 | 633 | – | – | 9'524 |

Der Zweck des Peter und Lydia Ettinger-Sommerhalder-Fonds liegt darin, die Erträge zur Förderung der Ziele und Zwecke der Schweizerischen Rettungsflugwacht Rega zu verwenden, während die Substanz dauernd erhalten werden muss. Deshalb verändert sich das Fondskapital lediglich um allfällige Äufnungen. Die auf der Aktivseite ausgewiesenen zweckgebundenen Finanzanlagen werden zu Marktwerten bewertet. Die daraus entstehenden Kursdifferenzen werden zusammen mit den direkten Erträgen aus diesem Fondsvermögen über die Betriebsrechnung der Rega geführt.

Der Zweck der Fondation La Clairière - les Curnilles ist die Ausschüttung des Reinertrags aus ihrem Vermögen zur Unterstützung der Aktivitäten der Stiftung «Rettungsflugwacht Schweiz (Rega)». Im Rahmen ihres Stiftungszwecks ist die Stiftung ausschliesslich in der Schweiz tätig.

Organisationskapital

| (in TCHF) | Gebundenes Kapital | | | | |
|--|--------------------|---------------------|---------------------------------|----------------|----------------|
| | Grundkapital | Investitionsreserve | Erarbeitetes gebundenes Kapital | Freies Kapital | Total |
| Bestand per 1.1.2022 | 100 | 197'400 | 201 | 384'874 | 582'575 |
| Zunahme Investitionsreserve | – | 36'100 | – | –36'100 | – |
| Zuweisung an freies Kapital (Jahresergebnis) | – | – | – | 15'978 | 15'978 |
| Bestand per 31.12.2022 | 100 | 233'500 | 201 | 364'752 | 598'553 |

| (in TCHF) | Gebundenes Kapital | | | | |
|--|--------------------|---------------------|---------------------------------|----------------|----------------|
| | Grundkapital | Investitionsreserve | Erarbeitetes gebundenes Kapital | Freies Kapital | Total |
| Bestand per 1.1.2021 | 100 | 176'270 | 201 | 376'205 | 552'777 |
| Zunahme Investitionsreserve | – | 21'130 | – | –21'130 | – |
| Zuweisung an freies Kapital (Jahresergebnis) | – | – | – | 29'799 | 29'799 |
| Bestand per 31.12.2021 | 100 | 197'400 | 201 | 384'874 | 582'576 |

Die Investitionsreserve nahm um CHF 36,1 Mio. zu und zeigt den per Jahresende geplanten künftigen Investitionsbedarf für das bestehende Anlagevermögen auf. Sie entspricht mit CHF 233,5 Mio. den kumulierten Abschreibungen des gesamten Anlagevermögens.

Mit einem Organisationskapitalbestand von CHF 598,6 Mio. ist die Rega ihrer Strategie folgend mit 92,8% praktisch eigenfinanziert. Das heisst, das für den Betrieb der Rega notwendige Investitionsvolumen (Summe aller Anschaffungswerte des Anlagevermögens) kann ohne Fremdmittel finanziert werden.

Von den bei der Gründung der Stiftung Schweizerische Rettungsflugwacht Rega übertragenen Aktiven und Passiven aus dem Verein Schweizerische Rettungsflugwacht (SRFW) wurden CHF 100'000 als einbezahltes Kapital übernommen.

Anhang

Grundlagen der Rechnungslegung

Die Rechnungslegung der Stiftung Schweizerische Rettungsflugwacht Rega und ihrer Tochtergesellschaften erfolgt in Übereinstimmung mit dem gesamten Regelwerk der Fachempfehlungen zur Rechnungslegung (Swiss GAAP FER, insbesondere Swiss GAAP FER 21) und vermittelt ein den tatsächlichen Verhältnissen entsprechendes Bild der Vermögens-, Finanz- und Ertragslage (true and fair view).

Für die konsolidierte Jahresrechnung gilt das Anschaffungs- bzw. Herstellungskostenprinzip. Dieses richtet sich nach dem Grundsatz der Einzelbewertung von Aktiven und Passiven. Die Wertschriften und Derivate werden zu Kurswerten am Bilanzstichtag bilanziert. Die wichtigsten Bilanzierungsgrundsätze sind ab Seite 11 dargestellt.

Konsolidierungskreis und -grundsätze

Die konsolidierte Jahresrechnung basiert auf den nach einheitlichen Grundsätzen erstellten Einzelabschlüssen sämtlicher Gesellschaften und Stiftungen, an denen die Schweizerische Rettungsflugwacht Rega direkt oder indirekt mehr als 50 % der Stimmrechte hält oder über die der Stiftungsrat die Kontrolle ausübt.

Nebst der Schweizerischen Rettungsflugwacht Rega gehören folgende Aktiengesellschaften und Stiftungen zum Konsolidierungskreis:

| Gesellschaft | Sitz | Grundkapital in CHF | Beteiligung in % | | Gesellschaftszweck | Einbezug |
|--|-----------|------------------------|---------------------|------|--|----------|
| | | | 2022 | 2021 | | |
| Schweizerische Luft-Ambulanz AG | Kloten | 100'000 | 100 | 100 | Gesellschaft für den Betrieb der Luftfahrzeuge | V |
| Airmed AG | Kloten | 1'500'000 | 100 | 100 | Inhaberin der Beteiligungen | V |
| Caretel AG | Kloten | 100'000 | 100 | 100 | inaktiv | V |
| Alp Air AG | Kloten | 100'000 | 100 | 100 | inaktiv | V |
| sureVIVE SA | Mendrisio | 100'000 | 100 | 0 | Gesellschaft für den Betrieb Lagedild Schweiz | V |
| Ilse und Kurt Rüdiger-Stiftung | Kloten | | | | Legat, dessen Erträge der Rega zufließen | K |
| Fondation La Clairière - les Curnilles | Lausanne | | | | Legat, dessen Erträge der Rega zufließen | K |

V = Vollkonsolidierung K = Kombination

Die Kapitalkonsolidierung bei Aktiengesellschaften erfolgt nach der Erwerbsmethode. Dabei wird das Eigenkapital der Tochtergesellschaften im Erwerbszeitpunkt bzw. im Zeitpunkt der Gründung mit dem Buchwert der Beteiligungen bei der Stiftung Schweizerische Rettungsflugwacht Rega verrechnet. Zum Erwerbszeitpunkt werden Aktiven und Passiven der erworbenen Gesellschaft nach einheitlichen Grundsätzen zu aktuellen Werten bewertet. Eine nach dieser Neubewertung verbleibende Differenz zwischen dem Kaufpreis und den Nettoaktiven der akquirierten Gesellschaft wird als Goodwill in den immateriellen Werten aktiviert und über die Nutzungsdauer von fünf Jahren linear abgeschrieben.

Die Ilse und Kurt Rüdiger-Stiftung wird mit der Stiftung Schweizerische Rettungsflugwacht Rega kombiniert, da gemäss Statuten die Rega den Stiftungsrat der Ilse und Kurt Rüdiger-Stiftung bestellt. Zudem besteht der alleinige Stiftungszweck darin, die Erträge aus dem Stiftungsvermögen der Schweizerischen Rettungsflugwacht Rega zur freien Verfügung zu überlassen. Die Fondation La Clairière - les Curnilles wird mit der Stiftung Schweizerische Rettungsflugwacht Rega kombiniert, da gemäss Statuten die Rega den Stiftungsrat der Fondation La Clairière - les Curnilles bestellt. Zudem besteht der alleinige Stiftungszweck darin, die Erträge aus dem Stiftungsvermögen der Schweizerischen Rettungsflugwacht Rega zur freien Verfügung zu überlassen.

Gestützt auf die Methode der Vollkonsolidierung werden Aktiven und Passiven sowie Aufwand und Ertrag der konsolidierten Gesellschaften (Aktiengesellschaften und Stiftungen) vollumfänglich erfasst. Die Anteile der Minderheitsaktionäre am Ergebnis und am Eigenkapital der Tochtergesellschaften werden aufgrund der Beteiligungsverhältnisse ermittelt und in der konsolidierten Bilanz und Betriebsrechnung separat ausgewiesen. Allfällige Zwischengewinne werden eliminiert.

Gesellschaften, deren Grundkapital sich zu 20 bis 50 % im Eigentum der Gruppe befindet, werden unter nicht konsolidierten Beteiligungen zum anteiligen Eigenkapital in der konsolidierten Jahresrechnung berücksichtigt. Beteiligungen unter 20 % werden zu Anschaffungskosten abzüglich betriebswirtschaftlich notwendiger Wertberichtigungen bilanziert. Der Ausweis erfolgt unter den Finanzanlagen (vgl. Punkt 1.11, Seite 21).

Bewertung der Sachanlagen und der immateriellen Anlagen

Die Sachanlagen und die immateriellen Anlagen werden zu Anschaffungs- oder Herstellungskosten abzüglich betriebswirtschaftlich notwendiger Abschreibungen bilanziert. Die Abschreibungen erfolgen mit Ausnahme des Grundeigentums grundsätzlich linear von den Anschaffungswerten oder Herstellungskosten über die betriebswirtschaftlich geschätzte Nutzungsdauer. Die Aktivierungsgrenze beträgt CHF 10'000.

Die geschätzte Nutzungsdauer der Anlagen beträgt:

| | |
|---|-------------|
| Liegenschaften der Ilse und Kurt Rüdiger-Stiftung | 60 Jahre |
| Rega-Center, Kloten | 50 Jahre |
| Basisbauten | 35 Jahre |
| Immobilien (Ausbau, Installation) | 20 Jahre |
| Flächenflugzeuge (5 % Restwert) | 15 Jahre |
| Helikopter (20 % Restwert) | 14 Jahre |
| Ersatzteile für Luftfahrzeuge (Flächenflugzeuge/Helikopter) | 15/14 Jahre |
| Maschinen, Einrichtungen | 10 Jahre |
| Mobiliar | 8 Jahre |
| Fahrzeuge | 6 Jahre |
| Telekommunikation/Funk | 6 Jahre |
| Medizinische Geräte und Einsatzmaterial | 4 Jahre |
| IT-Hardware | 4 Jahre |
| Immaterielles Anlagevermögen | |
| IT-Software | 4 Jahre |
| Konzessionen | 5 Jahre |
| Goodwill | 5 Jahre |

Bewertung der Wertschriften

Die Wertschriften werden zu Kurswerten per 31.12. bilanziert.

Vorräte

Die Vorräte werden zu durchschnittlichen Anschaffungskosten bilanziert.

Rückstellungen

Rückstellungen werden für rechtliche und für faktische Verpflichtungen gebildet, bei denen das Bestehen bzw. die Verursachung wahrscheinlich oder der Betrag ungewiss ist.

Die Höhe der Rückstellungen basiert auf der Einschätzung des Stiftungsrates und widerspiegelt die per Bilanzstichtag zu erwartenden zukünftigen Aufwendungen.

Übrige Aktiven/übriges kurz- und langfristiges Fremdkapital

Die übrigen Aktiven und das übrige kurz- und langfristige Fremdkapital werden, sofern nicht anders erwähnt, zu Nominalwerten, abzüglich allfällig notwendiger Wertberichtigungen, bilanziert.

Erläuterungen zur Bilanz

Aktiven

1.1 Flüssige Mittel

Die flüssigen Mittel enthalten Kassabestände, Postcheck- und Bankguthaben.

1.2 Wertschriften

| (in TCHF) | 2022 | in % | 2021 | in % | Strategische Bandbreiten* |
|-----------------------------------|----------------|--------------|----------------|--------------|---------------------------|
| Barbestand in Wertschriftendepots | 1'674 | 0.7 | 244 | 0.1 | 0–56 % |
| Festgelder | 25'000 | 11.0 | – | 0.0 | 0–56 % |
| Obligationen CHF | 106'815 | 46.9 | 114'642 | 53.4 | 0–75 % |
| Obligationen FW (hedged) | 27'502 | 12.1 | 24'222 | 11.3 | 0–20 % |
| Aktien Inland | 14'983 | 6.6 | 18'081 | 8.4 | 0–14 % |
| Aktien Ausland | 12'838 | 5.6 | 15'874 | 7.4 | 0–16 % |
| Immobilien Schweiz (indirekt) | 13'077 | 5.7 | 15'226 | 7.1 | 0–14 % |
| Alternative Anlagen (hedged) | 25'892 | 11.4 | 26'328 | 12.3 | 0–20 % |
| Total | 227'780 | 100.0 | 214'617 | 100.0 | |

*Die strategischen Bandbreiten entsprechen dem Anlagereglement der Stiftung Schweizerische Rettungsflugwacht Rega.

Die Anlagestrategie ist auf Kapitalerhalt ausgelegt.

Die Wertschriftenbestände werden im Mandatsverhältnis durch zwei Bankinstitute verwaltet und als Reserve zur Beschaffung von Investitionsgütern sowie zur langfristigen Sicherstellung des Rettungsbetriebs gehalten.

Per 31.12.2022 bestehen folgende offene derivative Finanzinstrumente mit einem Kontraktvolumen von:

Derivate zur Absicherung von Wertschriften

| (in TCHF) | | 2022 | Wiederbeschaffungswerte | 2021 | Wiederbeschaffungswerte |
|------------------------|---------|--------|-------------------------|--------|-------------------------|
| Devisenterminkontrakte | EUR/CHF | 7'140 | 483 | – | – |
| Devisenterminkontrakte | EUR/CHF | –6'468 | 189 | – | – |
| Devisenterminkontrakte | USD/CHF | 10'239 | 155 | 12'000 | 190 |

Die derivativen Finanzinstrumente (Devisentermingeschäfte und Futures) entfalten keinerlei Hebelwirkung auf das Gesamtvermögen und sind abschliessend aufgeführt. Die Derivateeinsätze waren engagementreduzierend und durch entsprechende Basisanlagen gedeckt. Die Derivate werden gleich wie das Grundgeschäft bewertet.

1.3 Forderungen aus Lieferungen und Leistungen

| (in TCHF) | 2022 | 2021 |
|---|---------------|--------------|
| Forderungen aus Einsatzleistungen ggü. Dritten (brutto) | 14'816 | 9'091 |
| Delkredere | -2'140 | -1'550 |
| Total | 12'676 | 7'541 |

Die Forderungen aus Einsatzleistungen gegenüber Dritten werden zu Nominalwerten abzüglich Wertberichtigungen eingesetzt, wobei sämtliche Forderungen aus Einsatzleistungen einzelwertberichtigt werden. Es erfolgt keine pauschale Wertberichtigung für allgemeine Bonitätsrisiken.

1.4 Übrige Forderungen

| (in TCHF) | 2022 | 2021 |
|--|------------|--------------|
| Übrige Forderungen ggü. Dritten | 911 | 265 |
| Übrige Forderungen ggü. nahestehenden Organisationen | 24 | 7'991 |
| Total | 934 | 8'256 |

Die übrigen Forderungen werden zu Nominalwerten abzüglich notwendiger Wertberichtigungen ausgewiesen. Zur Hauptsache bestehen die Forderungen aus Guthaben gegenüber der Personalstiftung der Schweizerischen Rettungsflugwacht.

1.5 Vorräte

| (in TCHF) | 2022 | 2021 |
|--|--------------|--------------|
| Hilfs- und Betriebsstoffe Flächenflugzeuge | 620 | 623 |
| Hilfs- und Betriebsstoffe Helikopter | 3'826 | 3'407 |
| Diverse Hilfs- und Betriebsstoffe Luftfahrzeuge, Einsatzmaterial | 645 | 574 |
| Telekommunikation/Funk | 66 | 40 |
| Bekleidung | 1'370 | 1'485 |
| Medizinisches Material, Medikamente | 571 | 345 |
| Büromaterial | 113 | 90 |
| Shop- und Werbeartikel | 800 | 731 |
| Kerosin | 262 | 180 |
| Total | 8'273 | 7'475 |

1.6 Aktive Rechnungsabgrenzungen

| (in TCHF) | 2022 | 2021 |
|--|--------------|--------------|
| Einsatzleistungen (noch nicht fakturiert) | 9'051 | 6'456 |
| Wertberichtigung auf noch nicht fakturierten Einsatzleistungen | -905 | -646 |
| Übrige aktive Rechnungsabgrenzungen | 118 | 479 |
| Total | 8'264 | 6'289 |

Die Wertberichtigung von 10 % auf den noch nicht fakturierten Einsatzleistungen resultiert aus Erfahrungswerten der Vorjahre.

1.7 Luftfahrzeuge inkl. Ersatzteile

| (in TCHF) | Bestand 1.1.2022 | Zugänge | Abgänge | Um- buchungen | Bestand 31.12.2022 |
|--|-----------------------------|----------------|----------------|--------------------------|-------------------------------|
| Anschaffungswerte | | | | | |
| Flächenflugzeuge | 103'086 | – | – | – | 103'086 |
| Helikopter | 180'787 | 1'119 | – | 8'008 | 189'914 |
| Anzahlungen an Luftfahrzeuge | 113'446 | 33'263 | –24'484 | –9'729 | 112'495 |
| Ersatzteile | 15'154 | 2'973 | –420 | 7'893 | 25'600 |
| | 412'473 | 37'355 | –24'904 | 6'172 | 431'096 |
| Planmässige kumulierte Abschreibungen | | | | | |
| Flächenflugzeuge | 21'968 | 6'528 | – | – | 28'496 |
| Helikopter | 83'914 | 10'598 | – | – | 94'512 |
| Helikopter (ausserordentliche Abschreibung) | 15'229 | –7'063 | – | – | 8'166 |
| Ersatzteile | 9'566 | 832 | –26 | 7'893 | 18'265 |
| | 130'677 | 10'895 | –26 | 7'893 | 149'439 |
| Total | 281'796 | 26'459 | –24'878 | –1'721 | 281'657 |

| (in TCHF) | Bestand 1.1.2021 | Zugänge | Abgänge | Um- buchungen | Bestand 31.12.2021 |
|--|-----------------------------|----------------|----------------|--------------------------|-------------------------------|
| Anschaffungswerte | | | | | |
| Flächenflugzeuge | 103'087 | – | – | –1 | 103'086 |
| Helikopter | 180'786 | – | – | 1 | 180'787 |
| Anzahlungen an Luftfahrzeuge | 27'055 | 86'502 | – | –110 | 113'446 |
| Ersatzteile | 15'607 | 2'658 | –3'221 | 110 | 15'154 |
| | 326'535 | 89'160 | –3'221 | – | 412'473 |
| Planmässige kumulierte Abschreibungen | | | | | |
| Flächenflugzeuge | 15'438 | 6'528 | – | 2 | 21'968 |
| Helikopter | 73'644 | 10'273 | – | –2 | 83'914 |
| Helikopter (ausserordentliche Abschreibung) | – | 15'229 | – | – | 15'229 |
| Ersatzteile | 8'458 | 3'997 | –2'889 | – | 9'556 |
| | 97'540 | 36'026 | –2'889 | – | 130'677 |
| Total | 228'994 | 53'134 | –332 | – | 281'796 |

1.8 Grundstücke und Gebäude

| (in TCHF) | Bestand 1.1.2022 | Zugänge | Abgänge | Um- buchungen | Bestand 31.12.2022 |
|--|-----------------------------|----------------|----------------|--------------------------|-------------------------------|
| Anschaffungswerte | | | | | |
| Rega-Center, Kloten | 32'938 | 22 | – | 586 | 33'546 |
| Einsatzbasen | 50'315 | – | – | –586 | 49'729 |
| Anlagen in Bau | 360 | 2'568 | – | – | 2'929 |
| | 83'613 | 2'590 | – | – | 86'203 |
| Planmässige kumulierte Abschreibungen | | | | | |
| Rega-Center, Kloten | 18'329 | 713 | – | –11 | 19'031 |
| Einsatzbasen | 21'792 | 1'199 | – | 11 | 23'002 |
| | 40'121 | 1'912 | – | – | 42'033 |
| Total | 43'492 | 678 | – | – | 44'171 |

| (in TCHF) | Bestand 1.1.2021 | Zugänge | Abgänge | Um- buchungen | Bestand 31.12.2021 |
|--|-----------------------------|----------------|----------------|--------------------------|-------------------------------|
| Anschaffungswerte | | | | | |
| Rega-Center, Kloten | 32'938 | – | – | – | 32'938 |
| Einsatzbasen | 50'096 | 262 | –78 | 35 | 50'315 |
| Anlagen in Bau | 35 | 360 | – | –35 | 360 |
| | 83'069 | 622 | –78 | – | 83'613 |
| Planmässige kumulierte Abschreibungen | | | | | |
| Rega-Center, Kloten | 17'419 | 910 | – | – | 18'329 |
| Einsatzbasen | 20'716 | 1'081 | –5 | – | 21'792 |
| | 38'135 | 1'991 | –5 | – | 40'121 |
| Total | 44'935 | –1'369 | –73 | – | 43'492 |

1.9 Übrige Sachanlagen

| (in TCHF) | Bestand 1.1.2022 | Zugänge | Abgänge | Um- buchungen | Bestand 31.12.2022 |
|--|-----------------------------|----------------|----------------|--------------------------|-------------------------------|
| Anschaffungswerte | | | | | |
| IT-Hardware | 6'211 | 175 | -861 | -301 | 5'224 |
| Fahrzeuge | 3'176 | 540 | -350 | -33 | 3'333 |
| Mobilien | 30'953 | 1'106 | -2'813 | -2'047 | 27'200 |
| Anlagen im Bau | - | - | - | 2'381 | 2'381 |
| | 40'340 | 1'821 | -4'023 | - | 38'138 |
| Planmässige kumulierte Abschreibungen | | | | | |
| IT-Hardware | 3'016 | 1'185 | -861 | -2 | 3'339 |
| Fahrzeuge | 1'835 | 409 | -229 | 1 | 2'015 |
| Mobilien | 21'882 | 1'487 | -2'129 | 1 | 21'241 |
| | 26'733 | 3'081 | -3'219 | - | 26'595 |
| Total | 13'606 | -1'260 | -804 | - | 11'542 |

| (in TCHF) | Bestand 1.1.2021 | Zugänge | Abgänge | Um- buchungen | Bestand 31.12.2021 |
|--|-----------------------------|----------------|----------------|--------------------------|-------------------------------|
| Anschaffungswerte | | | | | |
| IT-Hardware | 4'647 | 1'633 | -69 | - | 6'211 |
| Fahrzeuge | 3'076 | 328 | -228 | - | 3'176 |
| Mobilien | 28'719 | 4'946 | -2'712 | - | 30'953 |
| Anlagen im Bau | - | - | - | - | - |
| | 36'442 | 6'907 | -3'009 | - | 40'340 |
| Planmässige kumulierte Abschreibungen | | | | | |
| IT-Hardware | 2'118 | 958 | -60 | - | 3'016 |
| Fahrzeuge | 1'615 | 393 | -174 | - | 1'835 |
| Mobilien | 22'749 | 1'826 | -2'693 | - | 21'882 |
| | 26'482 | 3'178 | -2'927 | - | 26'733 |
| Total | 9'959 | 3'730 | -82 | - | 13'606 |

1.10 Immaterielle Anlagen

| (in TCHF) | Bestand 1.1.2022 | Zugänge | Abgänge | Um- buchungen | Bestand 31.12.2022 |
|--|---------------------|--------------|---------------|------------------|-----------------------|
| Anschaffungswerte | | | | | |
| IT-Software | 21'679 | 2'481 | -5'398 | -67 | 18'695 |
| Konzessionen | 2'700 | - | - | - | 2'700 |
| Goodwill | - | 2'890 | - | - | 2'890 |
| Anlagen im Bau | - | - | - | 67 | 67 |
| | 24'378 | 5'371 | -5'398 | - | 24'351 |
| Planmässige kumulierte Abschreibungen | | | | | |
| IT-Software | 12'872 | 4'361 | -5'230 | - | 12'002 |
| Konzessionen | 2'700 | - | - | - | 2'700 |
| Goodwill | - | 692 | - | - | 692 |
| | 15'571 | 5'053 | -5'230 | - | 15'394 |
| Total | 8'806 | 318 | -168 | - | 8'956 |

| (in TCHF) | Bestand 1.1.2021 | Zugänge | Abgänge | Um- buchungen | Bestand 31.12.2021 |
|--|---------------------|--------------|---------------|------------------|-----------------------|
| Anschaffungswerte | | | | | |
| IT-Software | 21'026 | 2'512 | -1'859 | - | 21'679 |
| Konzessionen | 2'700 | - | - | - | 2'700 |
| Goodwill | - | - | - | - | - |
| Anlagen im Bau | - | - | - | - | - |
| | 23'726 | 2'512 | -1'859 | - | 24'379 |
| Planmässige kumulierte Abschreibungen | | | | | |
| IT-Software | 11'412 | 3'211 | -1'752 | - | 12'872 |
| Konzessionen | 2'700 | - | - | - | 2'700 |
| Goodwill | - | - | - | - | - |
| | 14'112 | 3'211 | -1'752 | - | 15'572 |
| Total | 9'613 | -699 | -107 | - | 8'806 |

Der Goodwill entstand im Rahmen der Akquisition der sureVIVE SA.

1.11 Finanzanlagen

| (in TCHF) | Bestand 1.1.2022 | Zugänge | Abgänge | Ab- schreibung/ Bewertung | Bestand 31.12.2022 |
|---------------|-----------------------------|----------------|----------------|--|-------------------------------|
| Beteiligungen | 510 | – | – | –310 | 200 |
| Darlehen | – | – | – | – | – |
| Total | 510 | – | – | –310 | 200 |

| (in TCHF) | Bestand 1.1.2021 | Zugänge | Abgänge | Ab- schreibung/ Bewertung | Bestand 31.12.2021 |
|---------------|-----------------------------|----------------|----------------|--|-------------------------------|
| Beteiligungen | 2'169 | – | –1'720 | 61 | 510 |
| Darlehen | 2'034 | – | –2'034 | – | – |
| Total | 4'203 | – | –3'754 | 61 | 510 |

Die Schweizerische Rettungsflugwacht Rega hält an der Medical AG, Brüttsellen, eine Kapitalbeteiligung von 4,9%, die einer Stimmeteiligung von 15,3% entspricht.

Es besteht eine Beteiligung von 50% an der SIRMED AG.

Die Schweizerische Rettungsflugwacht Rega besitzt an der inaktiven Flugplatz Dübendorf AG in Liquidation weiterhin 29,7%.

Ferner hält sie bei diversen Partnerunternehmen Minderheitsbeteiligungen.

Wirtschaftlicher Nutzen/wirtschaftliche Verpflichtung und Vorsorgeaufwand

| (in TCHF) | Überdeckung 31.12.2022 | Wirtschaftlicher Anteil Rega | | Auf die Periode abgegrenzte Beiträge | Vorsorgeaufwand im Personalaufwand | |
|---|-----------------------------------|---|------------|---|---|--------------|
| | | 31.12.2022 | 31.12.2021 | | 2022 | 2021 |
| Wohlfahrtsfonds der Schweizerischen Rettungsflugwacht, Rega | 19'189 | – | – | – | – | – |
| Personalstiftung der Schweizerischen Rettungsflugwacht | – | – | – | 9'114 | 9'114 | 8'735 |
| Total | 19'189 | – | – | 9'114 | 9'114 | 8'735 |

Für die Schweizerische Rettungsflugwacht Rega besteht aus der Überdeckung des Wohlfahrtsfonds kein wirtschaftlicher Nutzen.

Die Personalstiftung der Schweizerischen Rettungsflugwacht weist einen Deckungsgrad von 119,6% aus und besitzt kein freies Stiftungskapital.

1.12 Zweckgebundenes Anlagevermögen

| (in TCHF) | Bestand 1.1.2022 | Zugänge | Abgänge | Ab- schreibung/ Bewertung | Bestand 31.12.2022 |
|--|-----------------------------|----------------|----------------|--|-------------------------------|
| Vermögenswerte Peter und Lydia Ettinger-Sommerhalder-Fonds | 1'443 | – | – 123 | – | 1'320 |
| Liegenschaften der Ilse und Kurt Rüdiger-Stiftung | 11'477 | – | – | – 173 | 11'304 |
| Vermögenswerte Fondation La Clairière - les Curnilles | – | 5'953* | – | – 620 | 5'332 |
| Total | 12'920 | 5'953 | – 123 | – 793 | 17'957 |

* Zugang aufgrund Veränderung Konsolidierungskreis

| (in TCHF) | Bestand 1.1.2021 | Zugänge | Abgänge | Ab- schreibung/ Bewertung | Bestand 31.12.2021 |
|--|-----------------------------|----------------|----------------|--|-------------------------------|
| Vermögenswerte Peter und Lydia Ettinger-Sommerhalder-Fonds | 1'298 | 145 | – | – | 1'443 |
| Liegenschaften der Ilse und Kurt Rüdiger-Stiftung | 11'650 | – | – | – 173 | 11'477 |
| Vermögenswerte Fondation La Clairière - les Curnilles | – | – | – | – | – |
| Total | 12'948 | 145 | – | – 173 | 12'920 |

Auf die Vermögenswerte und das Kapital des Peter und Lydia Ettinger-Sommerhalder-Fonds wird im Kommentar auf Seite 8 näher eingetreten.

Die nicht betrieblichen Liegenschaften der Ilse und Kurt Rüdiger-Stiftung können nur im Rahmen des Stiftungszwecks genutzt werden und sind nicht frei verfügbar. Gemäss Stiftungszweck fliessen die erwirtschafteten Erträge der Schweizerischen Rettungsflugwacht Rega zu. Die Liegenschaften sind zu Anschaffungskosten abzüglich betriebsnotwendiger Abschreibungen bilanziert.

Das Vermögen bestehend aus Wertschriften der Fondation La Clairière - les Curnilles kann nur im Rahmen des Stiftungszwecks genutzt werden und ist nicht frei verfügbar. Gemäss Stiftungszweck fliessen die erwirtschafteten Erträge der Schweizerischen Rettungsflugwacht Rega zu. Die Wertschriften sind zum aktuellen Börsenwert per 31.12. bewertet.

Passiven

1.13 Übrige kurzfristige Verbindlichkeiten

| (in TCHF) | 2022 | 2021 |
|-----------------------------|------------|------------|
| Diverses | 683 | 418 |
| Nahestehende Organisationen | 22 | 1 |
| Total | 705 | 419 |

In den kurzfristigen Verbindlichkeiten besteht eine Schuld gegenüber der Pensionskasse von CHF 0,8 Mio.

1.14 Rückstellungen

| (in TCHF) | Bestand 1.1.2022 | Zugänge | Abgänge/ Verbrauch | Auflösungen | Bestand 31.12.2022 |
|-----------------------|---------------------|--------------|-----------------------|-------------|-----------------------|
| Personal | 2'552 | 56 | – | – | 2'608 |
| Forderungsverzicht* | 1'123 | – | – | –573 | 550 |
| Technische Kontrollen | 16'404 | 4'550 | –5'060 | – | 15'894 |
| Total | 20'079 | 4'607 | –5'060 | –573 | 19'053 |
| Davon kurzfristig | 3'675 | 56 | – | –573 | 3'158 |

| (in TCHF) | Bestand 1.1.2021 | Zugänge | Abgänge/ Verbrauch | Auflösungen | Bestand 31.12.2021 |
|-----------------------|---------------------|--------------|-----------------------|---------------|-----------------------|
| Personal | 2'165 | 387 | – | – | 2'552 |
| Forderungsverzicht* | 1'673 | – | – | –550 | 1'123 |
| Technische Kontrollen | 14'691 | 7'387 | –4'576 | –1'097 | 16'404 |
| Total | 18'529 | 7'774 | –4'576 | –1'647 | 20'079 |
| Davon kurzfristig | 3'838 | 387 | –550 | – | 3'675 |

*Nicht verrechnete Einsätze zugunsten von Gönnern, Bergbauern und sozialen Härtefällen

Die rund CHF 2,6 Mio. Rückstellungen für das Personal betreffen Überzeit- und Ferienguthaben der Mitarbeitenden per Jahresende.

Die Rückstellung für Gönnereinsätze (Forderungsverzicht) entspricht den Einschätzungen und Erfahrungswerten der letzten Jahre.

Unter der Position Technische Kontrollen sind die aufgelaufenen Unterhaltskosten der gesamten Luftfahrzeugflotte per 31.12.2022 erfasst.

Die Wartungsarbeiten werden nach der European Aviation Safety Agency (EASA Part-145) und den Vorschriften der Hersteller durchgeführt (vgl. Punkt 2.5, Seite 27).

Die Stiftung Schweizerische Rettungsflugwacht Rega, die Schweizerische Luft-Ambulanz AG und die Ilse und Kurt Rüdiger-Stiftung sind von Gewinn- und Kapitalsteuern befreit.

Für die übrigen Gesellschaften wurden alle erwarteten Verpflichtungen aus Kapital- und Ertragssteuern in der Jahresrechnung berücksichtigt. Für allfällige unterschiedliche Erfassungen in der konsolidierten Jahresrechnung und den Steuerbilanzen werden latente Steuern gemäss den spezifischen Sätzen zurückgestellt; dies war weder im Berichts- noch im Vorjahr notwendig.

Erläuterungen zur Betriebsrechnung

2.1 Gönnerbeiträge, Zuwendungen und Spenden

| (in TCHF) | 2022 | 2021 |
|-------------------------|----------------|----------------|
| Gönnerbeiträge | 122'816 | 123'342 |
| Erbschaften/Legate | 3'633 | 4'948 |
| Spenden und Schenkungen | 4'565 | 4'802 |
| Total | 131'014 | 133'091 |

Die Gönnerbeiträge, Zuwendungen und Spenden sind im Rahmen des Stiftungszwecks frei verfügbar.

2.2 Flugbetrieb

| (in TCHF) | 2022 | 2021 |
|-------------------------------|---------------|---------------|
| Helikopter | 61'493 | 54'242 |
| Flächenflugzeuge | 23'776 | 21'606 |
| Einsätze mit Linienflugzeugen | 1'284 | 560 |
| Total | 86'553 | 76'408 |

Der Mehrertrag resultiert aus der um etwa 15 % erhöhten Einsatzfähigkeit.

2.3 Übrige Erträge

| (in TCHF) | 2022 | 2021 |
|---|--------------|--------------|
| Einsätze mit Dritten (Ambulanzen, fremde Flugzeuge) | 6'632 | 5'081 |
| Werbeartikel und übrige Verkäufe | 1'450 | 1'432 |
| Total | 8'082 | 6'514 |

2.4 Erlösminderungen

| (in TCHF) | 2022 | 2021 |
|---|---------------|---------------|
| Forderungsverzicht für Leistungen zugunsten von | | |
| Gönnern | 9'537 | 8'621 |
| Bergbauern | 1'447 | 1'308 |
| sozialen Härtefällen | 38 | 72 |
| kantonalen Polizei- und Gesundheitsdirektionen | 274 | 238 |
| Kursgewinne und Tarifierpassungen | 326 | 57 |
| | 11'622 | 10'296 |
| Skonti und Rabatte | 150 | 70 |
| Debitorenverluste | 762 | 702 |
| Bildung/Auflösung Delkredere | 482 | 60 |
| Bildung/Auflösung von Rückstellungen für Gönnereinsätze | -570 | -550 |
| | 824 | 283 |
| Total | 12'446 | 10'578 |

Die Erhöhung der Erlösminderungen von CHF 1,9 Mio. korrespondiert mit der Erhöhung des Umsatzes aus dem Flugbetrieb.

2.5 Luftfahrzeuge

| (in TCHF) | 2022 | 2021 |
|--|---------------|---------------|
| Helikopter | | |
| Kerosin | 4'663 | 3'207 |
| Komponenten und Ersatzteile | 5'016 | 3'581 |
| Zunahme Rückstellung für technischen Unterhalt (netto) | 3'612 | 3'938 |
| Einsatz fremder Helikopter (Charter) | 3'027 | 2'918 |
| | 16'318 | 13'644 |
| Flächenflugzeuge | | |
| Kerosin | 6'096 | 3'450 |
| Komponenten und Ersatzteile | 1'579 | -231 |
| Projektkosten neue Luftfahrzeuge | 773 | 1'900 |
| Einsatz fremder Ambulanzflugzeuge (Charter) | 54 | 302 |
| | 8'502 | 5'421 |
| Total | 24'820 | 19'066 |

Die Kostensteigerung Luftfahrzeuge von CHF 5,8 Mio. entstand grösstenteils aus der sprunghaften Erhöhung des Kerosinpreises im Jahr 2022.

2.6 Einsätze

| (in TCHF) | 2022 | 2021 |
|---|---------------|---------------|
| Leistungen Einsatzpartner | | |
| Stiftung Alpine Rettung Schweiz (nahestehende Organisation) | 1'570 | 1'544 |
| Übrige (bodengebundene Ambulanzen) | 2'605 | 1'899 |
| Überflug-, Handling-, Landegebühren | 4'432 | 3'979 |
| Flugtickets für Linienrepatriierung | 796 | 275 |
| Einsatzmaterial, Medikamente | 2'320 | 1'290 |
| Einsatzspesen | 336 | 577 |
| Diverser direkter Einsatzaufwand | 190 | 441 |
| Total | 12'249 | 10'005 |

Die Stiftung Alpine Rettung Schweiz wurde im Oktober 2005 gemeinsam von der Schweizerischen Rettungsflugwacht Rega und vom Schweizer Alpen-Club SAC gegründet. Die Stiftung Alpine Rettung Schweiz befasst sich insbesondere mit dem terrestrischen Rettungswesen. Damit unterstützt und ergänzt sie die Einsatzfähigkeit der Rega. Das Stiftungskapital der Alpinen Rettung Schweiz stammt zu je 50 % von der Schweizerischen Rettungsflugwacht Rega und vom Schweizer Alpen-Club SAC. Die Stiftung wird finanziert über Einsatzerträge, Leistungsvereinbarungen mit den Kantonen und Beiträge der beiden Stifter Schweizerische Rettungsflugwacht Rega und Schweizer Alpen-Club SAC.

2.7 Personal

| (in TCHF) | 2022 | 2021 |
|---|---------------|---------------|
| Löhne, Gehälter und Pikettentschädigungen | 51'705 | 50'115 |
| Sozialaufwand | 14'343 | 13'948 |
| Temporäres Personal | 6'290 | 6'078 |
| Übriger Personalaufwand | 9'215 | 7'116 |
| Total | 81'554 | 77'258 |

Per 31.12.2022 beschäftigte die Rega 458 (Vorjahr: 430) Mitarbeiterinnen und Mitarbeiter, verteilt auf 407 (Vorjahr: 381) Vollzeitstellen.

Durch die höhere Reisetätigkeit und Nachholbedarf in der Ausbildung hat der übrige Personalaufwand um CHF 2,1 Mio. zugenommen.

In der Position «Temporäres Personal» sind die Kosten für externe Flug- und Notärzte enthalten.

2.8 Liegenschaften

| (in TCHF) | 2022 | 2021 |
|------------------------|--------------|--------------|
| Mieten | 1'798 | 1'615 |
| Heizung, Strom, Wasser | 670 | 465 |
| Unterhalt | 2'509 | 2'182 |
| Total | 4'977 | 4'261 |

2.9 Technischer Unterhalt/Fahrzeuge

| (in TCHF) | 2022 | 2021 |
|-----------------------|--------------|--------------|
| Technischer Unterhalt | 2'834 | 3'585 |
| Fahrzeuge | 274 | 250 |
| Total | 3'108 | 3'834 |

2.10 Versicherungen

| (in TCHF) | 2022 | 2021 |
|---------------------------|--------------|--------------|
| Luftfahrzeuge | 1'246 | 2'400 |
| Übrige Sachversicherungen | 317 | 305 |
| Total | 1'563 | 2'705 |

Die Abnahme des Versicherungsaufwands ist auf die Anpassung der Kaskoversicherung der Helikopterflotte zurückzuführen.

2.11 Verwaltung und IT

| (in TCHF) | 2022 | 2021 |
|--------------|---------------|---------------|
| Verwaltung | 4'444 | 4'480 |
| IT | 14'051 | 12'602 |
| Total | 18'495 | 17'083 |

Die IT-Betriebskosten erhöhten sich durch die fortschreitende Digitalisierung.

2.12 Öffentlichkeitsarbeit

| (in TCHF) | 2022 | 2021 |
|--|--------------|--------------|
| Medienaufwand, Produktion und Versand Gönnerausweise und Gönnermagazin | 7'389 | 7'161 |
| Übriger PR- und Werbeaufwand | 2'521 | 2'073 |
| Total | 9'909 | 9'235 |

2.13 Abschreibungen

| (in TCHF) | 2022 | 2021 |
|-------------------------------|---------------|---------------|
| Luftfahrzeuge | 10'063 | 32'029 |
| Ersatzteile für Luftfahrzeuge | 832 | 3'997 |
| Gebäude | 1'911 | 1'991 |
| Übrige Sachanlagen | 3'081 | 3'178 |
| Immaterielle Anlagen | 4'361 | 3'211 |
| Goodwill | 692 | – |
| Total | 20'941 | 44'407 |

Im Jahr 2022 ist die Auflösung einer Wertberichtigung von CHF 7,1 Mio. bei den Luftfahrzeugen enthalten. Sie entstand durch verbesserte Marktbedingungen, die bei vier Helikoptern einen höheren Erlös als erwartet einbrachten.

2.14 Gewinne und Verluste aus Abgängen von Anlagevermögen

| (in TCHF) | 2022 | 2021 |
|--|---------------|-------------|
| Luftfahrzeuge und übriges Anlagevermögen | –2'894 | –135 |
| Total | –2'894 | –135 |

2.15 Finanzergebnis

| (in TCHF) | 2022 | 2021 |
|--------------------------------|----------------|--------------|
| Kursgewinne auf Wertschriften | 8'708 | 8'980 |
| Kursverluste auf Wertschriften | –29'682 | –1'224 |
| Zins- und Dividendenerträge | 2'526 | 2'332 |
| Mietertrag | 100 | 115 |
| Vermögensverwaltungsaufwand | –237 | –214 |
| Total | –18'585 | 9'990 |

Die auf realen Kapitalerhalt ausgerichtete externe Vermögensverwaltung erzielte eine Nettoperformance von –8,2%.

2.16 Ergebnis zweckgebundener Fonds und zweckgebundene Stiftung

| (in TCHF) | 2022 | 2021 |
|---|-------------|------------|
| Peter und Lydia Ettinger-Sommerhalder-Fonds | | |
| Ertrag | 9 | 17 |
| Aufwand (Kursverluste und Bankspesen) | -3 | -3 |
| | 6 | 14 |
| Ilse und Kurt Rüdiger-Stiftung | | |
| Ertrag | 1'140 | 1'135 |
| Aufwand inkl. Abschreibungen | -545 | -502 |
| | 595 | 633 |
| Fondation La Clairière - les Curnilles | | |
| Vermögensertrag | - | - |
| Vermögensaufwand | -620 | - |
| | -620 | - |
| Total | -19 | 646 |

2.17 Betriebsfremdes Ergebnis

| (in TCHF) | 2022 | 2021 |
|--------------------------|--------------|--------------|
| Betriebsfremdes Ergebnis | 1'863 | 2'354 |
| Total | 1'863 | 2'354 |

Im betriebsfremden Ergebnis sind Erträge im Zusammenhang mit der Übernahme des Helikopters EC135 vom Universitätsspital Genf sowie Auflösungen für nicht benötigte Rückstellungen enthalten.

Weitere Angaben

Transaktionen und Finanzpositionen in fremder Wahrung

Transaktionen in Fremdwahrungen wurden zu Tageskursen im Zeitpunkt der Transaktion umgerechnet. Kursgewinne und -verluste aus den Transaktionen in Fremdwahrungen wurden erfolgswirksam erfasst und die per Bilanzstichtag in Fremdwahrung gehaltenen monetaren Aktiven und Passiven zum Jahresendkurs umgerechnet. Die aus dieser Umrechnung entstandenen Gewinne und Verluste flossen in die Betriebsrechnung ein.

Aufwand fur die Leistungserbringung nach Swiss GAAP FER 21

| (in TCHF) | 2022 | 2021 |
|--|----------------|----------------|
| Projektaufwand | | |
| Sachaufwand | 40'862 | 34'310 |
| Personalaufwand | 69'692 | 66'924 |
| Reise- und Reprationsaufwand | 2'397 | 1'569 |
| Unterhaltskosten | 15'018 | 14'374 |
| Abschreibungen inkl. ausserordentlicher Abschreibung | 19'447 | 43'027 |
| | 147'417 | 160'205 |
| Administrativer Aufwand | | |
| Sachaufwand | 3'931 | 3'264 |
| Personalaufwand | 9'063 | 8'483 |
| Reise- und Reprationsaufwand | 402 | 281 |
| Unterhaltskosten | 6'820 | 6'220 |
| ffentlichkeitsarbeit/Spendendienst | 8'488 | 8'020 |
| Abschreibungen | 1'494 | 1'380 |
| | 30'198 | 27'648 |
| Total | 177'615 | 187'853 |

Unter dem Projektaufwand sind die Kosten derjenigen Betriebsteile erfasst, welche die operative Einsatzttigkeit rund um die Uhr sicherstellen.

Im administrativen Aufwand sind samtliche Leistungen im Zusammenhang mit der Betreuung und Verwaltung der Gonnerinnen und Gonner mitsamt der Verarbeitung der eingehenden Einzelspenden, Legate und Zuwendungen und dem Betrieb eines Call-Centers enthalten. Weiter fallen die Produktion und der Versand von umfangreichem Informationsmaterial, die Organisation und die Durchfuhrung von Ausstellungen, Tagen der offenen Tur, Fuhrungen und anderen Publikumsanlassen unter diese Position. Zentrale Dienstleistungen zugunsten des Gesamtbetriebs wurden ebenfalls entsprechend abgegrenzt (Personaldienst, Haustechnik, Finanz- und Rechnungswesen usw.).

Vergütungen an Stiftungs- und Verwaltungsräte der Rega

Die Entschädigung des Präsidenten und der Mitglieder des Stiftungsrates richtet sich nach dem seit Jahren gültigen Reglement «Entschädigung des Stiftungsrates», das der Stiftungsrat der Rega letztmals im Juli 2013 geändert hat und das durch die Eidg. Stiftungsaufsicht im November 2013 genehmigt wurde.

Den 15 Mitgliedern des Stiftungsrates der Rega wurden im Berichtsjahr insgesamt CHF 123'900 (Vorjahr: CHF 134'795) an Pauschalentschädigungen, Pauschalspesen und Sitzungsgeldern vergütet. Die Vergütungen entschädigen die Stiftungsräte für einen Teil ihrer Aufwendungen für Sitzungsvorbereitungen, Aktenstudium und Sitzungen im Stiftungsrat, im Stiftungsratsausschuss, in den Fach- und Ad-hoc-Kommissionen, im Beirat der Rega, in den Partnerorganisationen, den Vorsorge-stiftungen und den übrigen Gesellschaften, bei denen die Rega Beteiligungen hält.

Vergütungen an die Geschäftsleitung der Rega

Die Vergütungspolitik der Rega ist langfristig, nachhaltig und trägt der Werterhaltung der Organisation Rechnung. Die Gesamtvergütungen orientieren sich an Unternehmen ähnlicher Branchen (Luftfahrt, Gesundheitswesen) und ähnlicher Grösse. Die Vergütungspolitik der Rega wird periodisch von einem spezialisierten Unternehmen überprüft.

Die jährliche direkte Gesamtvergütung für die sieben Mitglieder der Geschäftsleitung besteht aus dem Grundlohn, Pauschalspesen sowie einer variablen Vergütung. Die variable Vergütung fördert eine leistungsorientierte Kultur und honoriert jährlich das Erreichen der vereinbarten Ziele. Für Verwaltungsrats- und/oder Stiftungsratsmandate der Rega, die die Mitglieder der Geschäftsleitung wahrnehmen, werden keine zusätzlichen Entschädigungen entrichtet.

Im Jahr 2022 wurden den sieben Mitgliedern der Geschäftsleitung insgesamt CHF 2'404'003 (Vorjahr: CHF 2'374'000) vergütet.

Transaktionen mit nahestehenden Personen

Folgende Transaktionen mit nahestehenden Personen fanden statt:

- Zahlung an die Alpine Rettung Schweiz CHF 1,5 Mio.
- Zahlung an die SIRMED CHF 0,3 Mio.

Eventualverbindlichkeiten und sonstige finanzielle Verpflichtungen

Per 31.12.2022 besteht eine Garantieverpflichtung zugunsten:

- Eidg. Oberzolldirektion, Bern CHF 100'000

In den flüssigen Mitteln sind CHF 0,2 Mio. bei der UBS AG verpfändet.

Weiter bestehen finanzielle Verpflichtungen für Mietverträge und Nutzungsrechte bis ins Jahr 2050 (nicht diskontiert) sowie Kaufverpflichtungen für Investitionen in Anlagevermögen.

| (in TCHF) | 2022 | 2021 |
|--|---------------|---------------|
| Mietverträge und Nutzungsrechte mit Fälligkeit | | |
| 1 Jahr | 3'308 | 3'246 |
| 2 bis 5 Jahre | 6'390 | 8'021 |
| über 5 Jahre | 4'921 | 5'230 |
| Total | 14'618 | 16'497 |

| (in TCHF) | 2022 | 2021 |
|-------------------------------------|---------------|---------------|
| Kaufverpflichtungen | | |
| für Investitionen in Anlagevermögen | 67'595 | 67'906 |
| Total | 67'595 | 67'906 |

Eventualforderungen

Die Rega wird regelmässig in Erbschaftsfällen begünstigt, oder es werden ihr Legate zugesprochen. Per Bilanzstichtag 31.12.2022 hat die Rega Kenntnis von offenen Erbschaften und Legaten im Umfang von CHF 1,7 Mio.

Ereignisse nach dem Bilanzstichtag

Es gibt keine aussergewöhnlichen schwebenden Geschäfte und Risiken, die in der Jahresrechnung erwähnt werden müssten. Es gibt keine Ereignisse nach dem Bilanzstichtag, die in der Jahresrechnung 2022 noch hätten berücksichtigt werden müssen. Die Jahresrechnung 2022 wurde vom Stiftungsrat am 22. März 2023 genehmigt.

Bericht der Revisionsstelle



Bericht der Revisionsstelle an den Stiftungsrat der Schweizerischen Rettungsflugwacht Rega, Kloten

Bericht zur Prüfung der konsolidierten Jahresrechnung

Prüfungsurteil

Wir haben die konsolidierte Jahresrechnung der Schweizerische Rettungsflugwacht (Rega) und ihrer Tochtergesellschaften (die Stiftung) – bestehend aus der Bilanz zum 31. Dezember 2022, der Betriebsrechnung, der Geldflussrechnung und der Rechnung über die Veränderung des Kapitals für das dann endende Jahr sowie dem Anhang, einschliesslich einer Zusammenfassung bedeutsamer Rechnungslegungsmethoden – geprüft.

Nach unserer Beurteilung entspricht die konsolidierte Jahresrechnung ein den tatsächlichen Verhältnissen entsprechendes Bild der Vermögens- und Finanzlage der Stiftung zum 31. Dezember 2022 sowie deren konsolidierter Ertragslage und Cashflows für das dann endende Jahr in Übereinstimmung mit den Swiss GAAP FER und entspricht dem schweizerischen Gesetz und der Stiftungsurkunde.

Grundlage für das Prüfungsurteil

Wir haben unsere Abschlussprüfung in Übereinstimmung mit dem schweizerischen Gesetz und den Schweizer Standards zur Abschlussprüfung (SA-CH) durchgeführt. Unsere Verantwortlichkeiten nach diesen Vorschriften und Standards sind im Abschnitt «Verantwortlichkeiten der Revisionsstelle für die Prüfung der konsolidierten Jahresrechnung» unseres Berichts weitergehend beschrieben. Wir sind von der Stiftung unabhängig in Übereinstimmung mit den schweizerischen gesetzlichen Vorschriften und den Anforderungen des Berufsstands, und wir haben unsere sonstigen beruflichen Verhaltenspflichten in Übereinstimmung mit diesen Anforderungen erfüllt. In Übereinstimmung mit Swiss GAAP FER 21 unterliegen die Angaben im Leistungsbericht keiner Prüfungspflicht der Revisionsstelle.

Wir sind der Auffassung, dass die von uns erlangten Prüfungsnachweise ausreichend und geeignet sind, um als eine Grundlage für unser Prüfungsurteil zu dienen.

Sonstige Informationen

Der Stiftungsrat ist für die sonstigen Informationen verantwortlich. Die sonstigen Informationen umfassen die im Geschäftsbericht enthaltenen Informationen, aber nicht die konsolidierte Jahresrechnung und unseren dazugehörigen Bericht.

Unser Prüfungsurteil zur konsolidierten Jahresrechnung erstreckt sich nicht auf die sonstigen Informationen, und wir bringen keinerlei Form von Prüfungsschlussfolgerung hierzu zum Ausdruck.

Im Zusammenhang mit unserer Abschlussprüfung haben wir die Verantwortlichkeit, die sonstigen Informationen zu lesen und dabei zu würdigen, ob die sonstigen Informationen wesentliche Unstimmigkeiten zur konsolidierten Jahresrechnung oder unseren bei der Abschlussprüfung erlangten Kenntnissen aufweisen oder anderweitig wesentlich falsch dargestellt erscheinen.

Falls wir auf Grundlage der von uns durchgeführten Arbeiten den Schluss ziehen, dass eine wesentliche falsche Darstellung dieser sonstigen Informationen vorliegt, sind wir verpflichtet, über diese Tatsache zu berichten. Wir haben in diesem Zusammenhang nichts zu berichten.

Verantwortlichkeiten des Stiftungsrates für die konsolidierte Jahresrechnung
Der Stiftungsrat ist verantwortlich für die Aufstellung einer konsolidierten Jahresrechnung, die in Übereinstimmung mit den Swiss GAAP FER, den gesetzlichen Vorschriften und der Stiftungsurkunde ein den tatsächlichen Verhältnissen entsprechendes Bild vermittelt, und für die internen Kontrollen, die der Stiftungsrat als notwendig feststellt, um die Aufstellung einer konsolidierten Jahresrechnung zu ermöglichen, die frei von wesentlichen falschen Darstellungen aufgrund von dolosen Handlungen oder Irrtümern ist.

Bei der Aufstellung der konsolidierten Jahresrechnung ist der Stiftungsrat dafür verantwortlich, die Fähigkeit der Stiftung zur Fortführung der Geschäftstätigkeit zu beurteilen, Sachverhalte im Zusammenhang mit der Fortführung der Geschäftstätigkeit – sofern zutreffend – anzugeben sowie dafür, den Rechnungslegungsgrundsatz der Fortführung der Geschäftstätigkeit anzuwenden, es sei denn, der Stiftungsrat beabsichtigt, entweder der Stiftung zu liquidieren oder Geschäftstätigkeiten einzustellen, oder hat keine realistische Alternative dazu.

Verantwortlichkeiten der Revisionsstelle für die Prüfung der konsolidierten Jahresrechnung
Unsere Ziele sind, hinreichende Sicherheit darüber zu erlangen, ob die konsolidierte Jahresrechnung als Ganzes frei von wesentlichen falschen Darstellungen aufgrund von dolosen Handlungen oder Irrtümern ist, und einen Bericht abzugeben, der unser Prüfungsurteil beinhaltet. Hinreichende Sicherheit ist ein hohes Mass an Sicherheit, aber keine Garantie dafür, dass eine in Übereinstimmung mit dem schweizerischen Gesetz und den SA-CH durchgeführte Abschlussprüfung eine wesentliche falsche Darstellung, falls eine solche vorliegt, stets aufdeckt. Falsche Darstellungen können aus dolosen Handlungen oder Irrtümern resultieren und werden als wesentlich gewürdigt, wenn von ihnen einzeln oder insgesamt vernünftigerweise erwartet werden könnte, dass sie die auf der Grundlage dieser konsolidierten Jahresrechnung getroffenen wirtschaftlichen Entscheidungen von Nutzern beeinflussen.

Als Teil einer Abschlussprüfung in Übereinstimmung mit dem schweizerischen Gesetz und den SA-CH üben wir während der gesamten Abschlussprüfung pflichtgemässes Ermessen aus und bewahren eine kritische Grundhaltung. Darüber hinaus:

- identifizieren und beurteilen wir die Risiken wesentlicher falscher Darstellungen in der konsolidierten Jahresrechnung aufgrund von dolosen Handlungen oder Irrtümern, planen und führen Prüfungshandlungen als Reaktion auf diese Risiken durch sowie erlangen Prüfungsnachweise, die ausreichend und geeignet sind, um als Grundlage für unser Prüfungsurteil zu dienen. Das Risiko, dass aus dolosen Handlungen resultierende wesentliche falsche Darstellungen nicht aufgedeckt werden, ist höher als ein aus Irrtümern resultierendes, da dolose Handlungen kollusives Zusammenwirken, Fälschungen, beabsichtigte Unvollständigkeiten, irreführende Darstellungen oder das Ausserkraftsetzen interner Kontrollen beinhalten können.
- gewinnen wir ein Verständnis von dem für die Abschlussprüfung relevanten Internen Kontrollsystem, um Prüfungshandlungen zu planen, die unter den gegebenen Umständen angemessen sind, jedoch nicht mit dem Ziel, ein Prüfungsurteil zur Wirksamkeit des Internen Kontrollsystems der Stiftung abzugeben.

- beurteilen wir die Angemessenheit der angewandten Rechnungslegungsmethoden sowie die Vertretbarkeit der dargestellten geschätzten Werte in der Rechnungslegung und damit zusammenhängenden Angaben.
- ziehen wir Schlussfolgerungen über die Angemessenheit des vom Stiftungsrat angewandten Rechnungslegungsgrundsatzes der Fortführung der Geschäftstätigkeit sowie auf der Grundlage der erlangten Prüfungsnachweise, ob eine wesentliche Unsicherheit im Zusammenhang mit Ereignissen oder Gegebenheiten besteht, die erhebliche Zweifel an der Fähigkeit der Stiftung zur Fortführung der Geschäftstätigkeit aufwerfen können. Falls wir die Schlussfolgerung ziehen, dass eine wesentliche Unsicherheit besteht, sind wir verpflichtet, in unserem Bericht auf die dazugehörigen Angaben in der konsolidierten Jahresrechnung aufmerksam zu machen oder, falls diese Angaben unangemessen sind, unser Prüfungsurteil zu modifizieren. Wir ziehen unsere Schlussfolgerungen auf der Grundlage der bis zum Datum unseres Berichts erlangten Prüfungsnachweise. Zukünftige Ereignisse oder Gegebenheiten können jedoch die Abkehr der Stiftung von der Fortführung der Geschäftstätigkeit zur Folge haben.
- beurteilen wir Darstellung, Aufbau und Inhalt der konsolidierten Jahresrechnung insgesamt einschliesslich der Angaben sowie, ob die konsolidierte Jahresrechnung die zugrunde liegenden Geschäftsvorfälle und Ereignisse in einer Weise wiedergibt, dass eine sachgerechte Gesamtdarstellung erreicht wird.
- erlangen wir ausreichende geeignete Prüfungsnachweise zu den Finanzinformationen der Einheiten oder Geschäftstätigkeiten innerhalb des Konzerns, um ein Prüfungsurteil zur konsolidierten Jahresrechnung abzugeben. Wir sind verantwortlich für die Anleitung, Beaufsichtigung und Durchführung der Prüfung der konsolidierten Jahresrechnung. Wir tragen die Alleinverantwortung für unser Prüfungsurteil.

Wir kommunizieren mit dem Stiftungsrat unter anderem über den geplanten Umfang und die geplante zeitliche Einteilung der Abschlussprüfung sowie über bedeutsame Prüfungsfeststellungen, einschliesslich etwaiger bedeutsamer Mängel im Internen Kontrollsystem, die wir während unserer Abschlussprüfung identifizieren.

Bericht zu sonstigen gesetzlichen und anderen rechtlichen Anforderungen

In Übereinstimmung mit Art. 728a Abs. 1 Ziff. 3 OR und PS-CH 890 bestätigen wir, dass ein gemäss den Vorgaben des Stiftungsrates ausgestaltetes Internes Kontrollsystem für die Aufstellung der konsolidierten Jahresrechnung existiert.

Wir empfehlen, die vorliegende konsolidierte Jahresrechnung zu genehmigen.

KPMG AG

Reto Kaufmann
Zugelassener Revisionsexperte
Leitender Revisor

Fabian Spörri
Zugelassener Revisionsexperte

Zürich, 22. März 2023

Schweizerische Rettungsflugwacht Rega

Postfach 1414

8058 Zürich-Flughafen

Telefon +41 44 654 33 11

Fax +41 44 654 33 22

www.rega.ch