

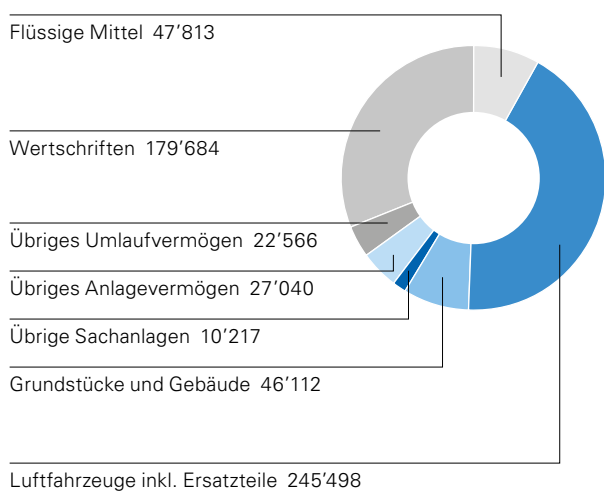
Konsolidierte Jahresrechnung 2019
Schweizerische Rettungsflugwacht

Bilanz per 31. Dezember

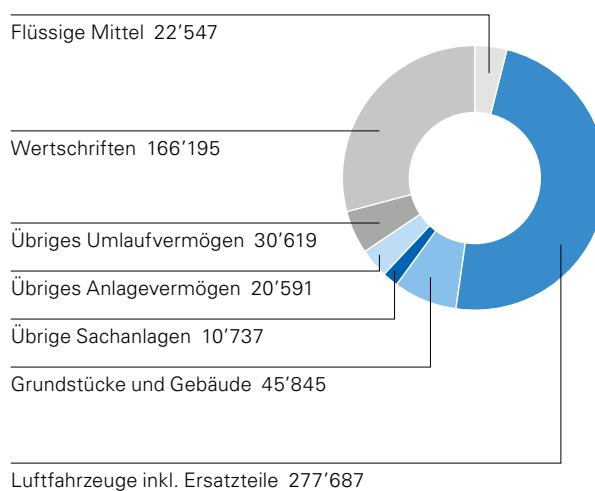
Aktiven

(in TCHF)		2019	in %	2018	in %
Umlaufvermögen					
Flüssige Mittel	1.1	47'813	8.3	22'547	4.0
Wertschriften	1.2	179'684	31.0	166'195	28.9
Forderungen aus Lieferungen und Leistungen ggü. Dritten	1.3	8'955	1.5	8'672	1.5
Übrige Forderungen	1.4	1'859	0.3	6'908	1.2
Vorräte	1.5	7'003	1.2	7'154	1.2
Aktive Rechnungsabgrenzungen	1.6	4'749	0.8	7'885	1.4
Total		250'063	43.2	219'361	38.2
Anlagevermögen					
Sachanlagen					
– Luftfahrzeuge inkl. Ersatzteile	1.7	245'498	42.4	277'687	48.4
– Grundstücke und Gebäude	1.8	46'112	8.0	45'845	7.9
– Übrige Sachanlagen	1.9	10'217	1.8	10'737	1.9
Immaterielle Anlagen	1.10	9'596	1.7	10'213	1.8
Finanzanlagen	1.11	4'328	0.7	1'815	0.3
Zweckgebundenes Anlagevermögen	1.12	13'116	2.3	8'563	1.5
Total		328'867	56.8	354'860	61.8
Total Aktiven		578'930	100.0	574'221	100.0

2019 (in TCHF)



2018 (in TCHF)

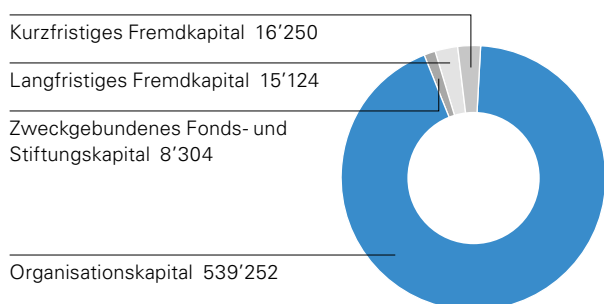


■ Umlaufvermögen ■ Anlagevermögen

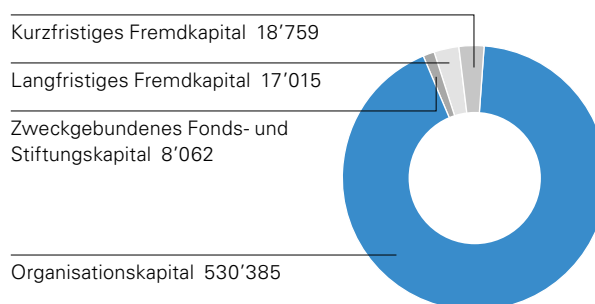
Passiven

(in TCHF)		2019	in %	2018	in %
Kurzfristiges Fremdkapital					
Verbindlichkeiten aus Lieferungen und Leistungen ggü. Dritten		6'017	1.0	10'445	1.8
Übrige kurzfristige Verbindlichkeiten	1.13	1'256	0.2	620	0.1
Passive Rechnungsabgrenzungen		4'355	0.8	3'333	0.6
Rückstellungen	1.14	4'622	0.8	4'361	0.8
Total		16'250	2.8	18'759	3.3
Langfristiges Fremdkapital					
Rückstellungen	1.14	15'124	2.6	17'015	3.0
Total		15'124	2.6	17'015	3.0
Total Fremdkapital		31'374	5.4	35'774	6.3
Zweckgebundenes Fonds- und Stiftungskapital	1.15	8'304	1.4	8'062	1.4
Organisationskapital					
Grundkapital	1.16	100	0.0	100	0.0
Gebundenes Kapital	1.16	158'201	27.3	264'201	46.0
Freies Kapital	1.16	380'951	65.8	266'084	46.3
Total		539'252	93.1	530'385	92.3
Total Passiven		578'930	100.0	574'221	100.0

2019 (in TCHF)



2018 (in TCHF)



■ Fremdkapital ■ Organisationskapital

Betriebsrechnung

(in TCHF)		2019	in %	2018	in %
Betriebsertrag					
Gönnerbeiträge, Zuwendungen und Spenden	2.1	107'220	64.3	103'148	62.1
Flugbetrieb	2.2	61'576	36.9	64'535	38.8
Übrige Erträge	2.3	9'520	5.7	8'135	4.9
Erlösminderungen	2.4	-11'484	-6.9	-9'664	-5.8
Total		166'832	100.0	166'154	100.0
Betriebsaufwand					
Luftfahrzeuge	2.5	-18'636	-11.2	-18'783	-11.3
Einsätze	2.6	-12'651	-7.6	-12'056	-7.3
Personal	2.7	-80'898	-48.5	-73'322	-44.1
Liegenschaften	2.8	-3'559	-2.1	-3'693	-2.2
Technischer Unterhalt, Fahrzeuge	2.9	-4'078	-2.4	-4'005	-2.4
Versicherungen	2.10	-1'805	-1.1	-2'425	-1.5
Verwaltung und IT	2.11	-14'444	-8.7	-11'759	-7.1
Öffentlichkeitsarbeit	2.12	-9'205	-5.5	-9'142	-5.5
Abschreibungen	2.13	-27'657	-16.6	-28'955	-17.4
Total		-172'933	-103.7	-164'140	-98.8
Betriebsergebnis					
		-6'101	-3.7	2'014	1.2
Gewinne aus Abgängen von Anlagevermögen	2.14	4'275	2.6	418	0.2
Finanzergebnis	2.15	11'846	7.1	-3'498	-2.1
Ergebnis zweckgebundener Fonds und zweckgebundene Stiftung	2.16	248	0.1	296	0.2
Betriebsfremdes Ergebnis	2.17	-1'151	-0.7	3'932	2.4
Steueraufwand		-8	0.0	-3	0.0
Jahresergebnis vor Zuweisung an zweckgebundenes Stiftungskapital					
		9'109	5.4	3'159	1.9
Zuweisung an zweckgebundenes Stiftungskapital	2.16	-242	-0.1	-359	-0.2
Jahresergebnis vor Zuweisung an Organisationskapital					
		8'867	5.3	2'800	1.7
Zuweisung an Organisationskapital		-8'867	-5.3	-2'800	-0.7
		0	0.0	0	0.0

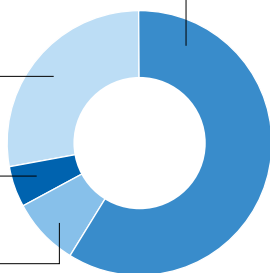
Ertrag 2019 (in TCHF)

Gönnerbeiträge, Zuwendungen
und Spenden 107'220

Flugbetrieb abzüglich Erlös-
minderungen 50'092

Übrige Erträge 9'520

Sonstiger Ertrag 15'210



Kommentar

Der Ertrag aus Gönnerbeiträgen, Zuwendungen und Spenden nahm um CHF 4,1 Mio. zu. Der Ertrag aus dem Flugbetrieb nahm um CHF 3,0 Mio. ab.

Aufwand 2019 (in TCHF)

Luftfahrzeuge 18'636

Einsätze 12'651

Abschreibungen 27'657

Öffentlichkeitsarbeit 9'205

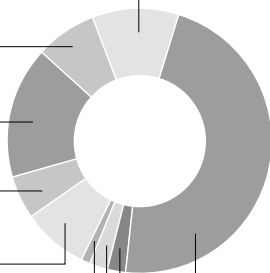
Verwaltung und IT 14'444

Versicherungen 1'805

Technischer Unterhalt, Fahrzeuge 4'078

Liegenschaften 3'559

Personal 80'898



Kommentar

Der Betriebsaufwand erhöhte sich um CHF 8,8 Mio. Grund für die Zunahme war ein höherer Personal- und IT-Aufwand.

Jahresergebnis 2019

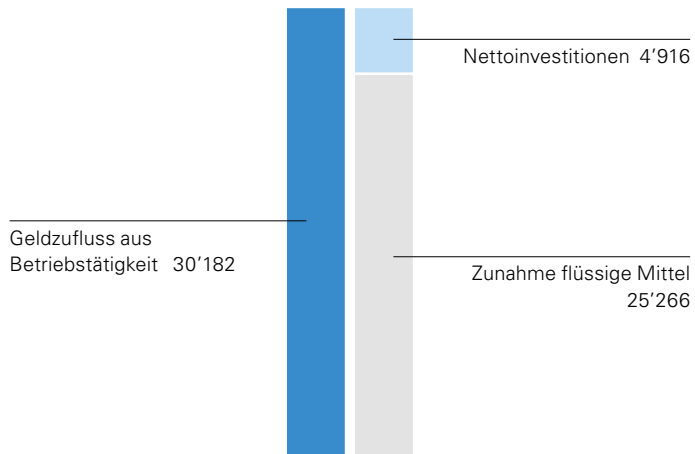
Kommentar

Als Folge der vorstehend beschriebenen Sachverhalte resultiert ein Jahresergebnis von CHF 8,9 Mio.

Geldflussrechnung

(in TCHF)	2019	2018
Jahresergebnis vor Zuweisung an zweckgebundenes Stiftungskapital	9'109	3'159
Abschreibung Anlagevermögen	27'657	28'955
Forderungsverzicht zugunsten von Gönnern, Bergbauern, sozialen Härtefällen	11'051	8'893
Debitorenverluste und Delkredereveränderung	366	470
Abnahme Rückstellungen	-1'630	-2'674
Verluste auf Finanzanlagen	514	78
Gewinne aus Abgängen von Anlagevermögen	-4'275	-418
Zunahme Forderungen aus Lieferungen und Leistungen	-11'595	-11'471
Abnahme/Zunahme Vorräte	151	-1'752
Abnahme/Zunahme übrige Forderungen und aktive Rechnungsabgrenzungen	9'774	-6'201
Abnahme/Zunahme Verbindlichkeiten aus Lieferungen und Leistungen	-4'428	6'387
Zunahme übrige Verbindlichkeiten und passive Rechnungsabgrenzungen	1'658	89
Realisierte und unrealisierte Gewinne/Verluste auf Wertschriften	-8'170	2'751
Geldzufluss aus Betriebstätigkeit	30'182	28'266
Investitionen		
– Wertschriften	-9'900	–
– Luftfahrzeuge	-8'389	-41'700
– Grundstücke und Gebäude	-2'178	-1'056
– Übrige Sachanlagen	-2'703	-2'197
– Immaterielle Anlagen	-2'994	-4'074
– Finanzanlagen	-3'050	-600
– Zweckgebundenes Anlagevermögen	-4'563	-512
Devestitionen		
– Sachanlagen	24'247	1'061
– Wertschriften	4'581	5'000
– Rückzahlung Darlehen	33	–
Geldabfluss aus Investitionstätigkeit	-4'916	-44'078
Zunahme/Abnahme flüssige Mittel	25'266	-15'812
Bestand flüssige Mittel per 1. Januar	22'547	38'359
Bestand flüssige Mittel per 31. Dezember	47'813	22'547

Geldzufluss/-abfluss 2019 (in TCHF)



Kommentar

Der Geldzufluss aus der Betriebstätigkeit betrug CHF 30,2 Mio. Netto wurden CHF 4,9 Mio. investiert. Die flüssigen Mittel nahmen um CHF 25,3 Mio. zu.

Anhang

Grundlagen der Rechnungslegung

Die Rechnungslegung der Stiftung Schweizerische Rettungsflugwacht Rega und ihrer Tochtergesellschaften erfolgt in Übereinstimmung mit dem gesamten Regelwerk der Fachempfehlungen zur Rechnungslegung (Swiss GAAP FER, insbesondere Swiss GAAP FER 21) und vermittelt ein den tatsächlichen Verhältnissen entsprechendes Bild der Vermögens-, Finanz- und Ertragslage (true and fair view).

Für die konsolidierte Jahresrechnung gilt das Anschaffungs- bzw. Herstellungskostenprinzip. Dieses richtet sich nach dem Grundsatz der Einzelbewertung von Aktiven und Passiven. Die Wertschriften und Derivate werden zu Kurswerten am Bilanzstichtag bilanziert. Die wichtigsten Bilanzierungsgrundsätze sind ab Seite 9 dargestellt.

Konsolidierungskreis und -grundsätze

Die konsolidierte Jahresrechnung basiert auf den nach einheitlichen Grundsätzen erstellten Einzelabschlüssen sämtlicher Gesellschaften und Stiftungen, an denen die Schweizerische Rettungsflugwacht Rega direkt oder indirekt mehr als 50 % der Stimmrechte hält oder über die der Stiftungsrat die Kontrolle ausübt (vgl. Punkt 1.15, Seite 21).

Nebst der Schweizerischen Rettungsflugwacht Rega gehören folgende Aktiengesellschaften und Stiftungen zum Konsolidierungskreis:

Gesellschaft	Sitz	Grundkapital in CHF	Beteiligung in %		Gesellschaftszweck	Einbezug
			2019	2018		
Schweizerische Luft-Ambulanz AG	Kloten	100'000	100	100	Gesellschaft für den Betrieb der Luftfahrzeuge	V
Airmed AG	Kloten	1'500'000	100	100	Inhaberin der Beteiligungen	V
Caretel AG	Kloten	100'000	100	100	inaktiv	V
Alp Air AG	Kloten	100'000	100	100	inaktiv	V
Ilse und Kurt Rüdiger-Stiftung	Kloten				Legat, dessen Erträge der Rega zufließen	K

V = Vollkonsolidierung K = Kombination

Die Kapitalkonsolidierung bei den Aktiengesellschaften erfolgt nach der angelsächsischen Purchase-Methode. Dabei wird das Eigenkapital der Tochtergesellschaften im Erwerbszeitpunkt bzw. im Zeitpunkt der Gründung mit dem Buchwert der Beteiligungen bei der Stiftung Schweizerische Rettungsflugwacht Rega verrechnet. Keine der zum Konsolidierungskreis gehörenden Aktiengesellschaften weist einen Goodwill aus.

Die Ilse und Kurt Rüdiger-Stiftung wird mit der Stiftung Schweizerische Rettungsflugwacht Rega kombiniert, da gemäss Statuten die Rega den Stiftungsrat der Ilse und Kurt Rüdiger-Stiftung bestellt. Zudem besteht der alleinige Stiftungszweck darin, die Erträge aus dem Stiftungsvermögen der Schweizerischen Rettungsflugwacht Rega zur freien Verfügung zu überlassen.

Gestützt auf die Methode der Vollkonsolidierung werden Aktiven und Passiven sowie Aufwand und Ertrag der konsolidierten Gesellschaften (Aktiengesellschaften und Stiftungen) vollumfänglich erfasst. Die Anteile der Minderheitsaktionäre am Ergebnis und am Eigenkapital der Tochtergesellschaften werden aufgrund der Beteiligungsverhältnisse ermittelt und in der konsolidierten Bilanz und Betriebsrechnung separat ausgewiesen. Allfällige Zwischengewinne werden eliminiert.

Gesellschaften, deren Grundkapital sich zu 20 bis 50% im Eigentum der Gruppe befindet, werden unter nicht konsolidierten Beteiligungen zum anteiligen Eigenkapital in der konsolidierten Jahresrechnung berücksichtigt. Beteiligungen unter 20% werden zu Anschaffungskosten abzüglich betriebswirtschaftlich notwendiger Wertberichtigungen bilanziert. Der Ausweis erfolgt unter den Finanzanlagen (vgl. Punkt 1.11, Seite 18).

Bewertung der Sachanlagen und der immateriellen Anlagen

Die Sachanlagen und die immateriellen Anlagen werden zu Anschaffungs- oder Herstellungskosten abzüglich betriebswirtschaftlich notwendiger Abschreibungen bilanziert. Die Abschreibungen erfolgen mit Ausnahme des Grundeigentums grundsätzlich linear von den Anschaffungswerten oder Herstellungskosten über die betriebswirtschaftlich geschätzte Nutzungsdauer. Die Aktivierungsgrenze beträgt CHF 5'000, bei IT-Investitionsgütern CHF 3'000.

Die geschätzte Nutzungsdauer der Anlagen beträgt:

Liegenschaften der Ilse und Kurt Rüdiger-Stiftung	60 Jahre	
Rega-Center, Kloten	50 Jahre	
Basisbauten	35 Jahre	
Immobilien (Ausbau, Installation)	20 Jahre	
Flächenflugzeuge	15 Jahre	(5 % Restwert)
Helikopter	14 Jahre	(20 % Restwert)
Ersatzteile für Luftfahrzeuge	15/14 Jahre	(Flächenflugzeuge/Helikopter)
Maschinen, Einrichtungen	10 Jahre	
Mobiliar	8 Jahre	
Fahrzeuge	6 Jahre	
Telekommunikation/Funk	6 Jahre	
Medizinische Geräte und Einsatzmaterial	4 Jahre	
IT-Hardware	4 Jahre	
Immaterielles Anlagevermögen		
– Software	4 Jahre	
– Konzessionen	5 Jahre	

Bewertung der Wertschriften

Die Wertschriften werden zu Kurswerten per 31.12. bilanziert.

Vorräte

Die Vorräte werden zu durchschnittlichen Anschaffungskosten bilanziert.

Rückstellungen

Rückstellungen werden für rechtliche und für faktische Verpflichtungen gebildet, bei denen das Bestehen bzw. die Verursachung wahrscheinlich oder der Betrag ungewiss ist.

Die Höhe der Rückstellungen basiert auf der Einschätzung des Stiftungsrates und widerspiegelt die per Bilanzstichtag zu erwartenden zukünftigen Aufwendungen.

Übrige Aktiven/übriges kurz- und langfristiges Fremdkapital

Die übrigen Aktiven und das übrige kurz- und langfristige Fremdkapital werden, sofern nicht anders erwähnt, zu Nominalwerten, abzüglich allfällig notwendiger Wertberichtigungen, bilanziert.

Erläuterungen zur Bilanz

Aktiven

1.1 Flüssige Mittel

Die flüssigen Mittel enthalten Kassabestände, Postcheck- und Bankguthaben.

1.2 Wertschriften

(in TCHF)	2019	in %	2018	in %	Strategische Bandbreiten*
Barbestand in Wertschriftendepots	386	0.2	896	0.5	0–56 %
Festgelder	24'900	13.9	15'000	9.1	0–56 %
Obligationen CHF	77'318	43.0	59'438	35.8	0–75 %
Obligationen FW (hedged)	20'428	11.4	24'330	14.6	0–20 %
Aktien Inland	14'531	8.1	11'018	6.6	0–14 %
Aktien Ausland	13'519	7.5	17'476	10.5	0–16 %
Immobilien Schweiz (indirekt)	7'287	4.1	10'977	6.6	0–14 %
Alternative Anlagen (hedged)	21'315	11.9	27'060	16.3	0–20 %
Total	179'684	100.0	166'195	100.0	

*Die strategischen Bandbreiten entsprechen dem Anlagereglement der Stiftung Schweizerische Rettungsflugwacht Rega.

Die Anlagestrategie ist auf Kapitalerhalt ausgelegt.

Die Wertschriftenbestände werden im Mandatsverhältnis durch zwei Bankinstitute verwaltet und als Reserve zur Beschaffung von Investitionsgütern sowie zur langfristigen Sicherstellung des Rettungsbetriebs gehalten.

Per 31.12.2019 bestehen folgende offene derivative Finanzinstrumente mit einem Kontraktvolumen von:

(in TCHF)		2019	Wiederbeschaffungswerte	2018	Wiederbeschaffungswerte
Obligationen CHF	CONF März 19	–	–	16'238	–
Aktien Schweiz	SMI Future März 20	1'578	–	–	–
Devisenterminkontrakte	EUR/CHF	15'295	7	11'283	77
Devisenterminkontrakte	USD/CHF	11'568	454	14'993	57

Die derivativen Finanzinstrumente (Devisentermingeschäfte und Futures) entfalten keinerlei Hebelwirkung auf das Gesamtvermögen und sind abschliessend aufgeführt. Die Derivateeinsätze waren engagementreduzierend und durch entsprechende Basisanlagen gedeckt.

1.3 Forderungen aus Lieferungen und Leistungen

(in TCHF)	2019	2018
Forderungen aus Einsatzleistungen ggü. Dritten (brutto)	10'400	10'060
Delkredere	-1'445	-1'388
Total	8'955	8'672

Die Forderungen aus Einsatzleistungen gegenüber Dritten werden zu Nominalwerten abzüglich Wertberichtigungen eingesetzt, wobei sämtliche Forderungen aus Einsatzleistungen einzelwertberichtigt werden. Es erfolgt keine pauschale Wertberichtigung für allgemeine Bonitätsrisiken.

1.4 Übrige Forderungen

(in TCHF)	2019	2018
Übrige Forderungen ggü. Dritten	1'844	6'897
Übrige Forderungen ggü. nahestehenden Organisationen	15	11
Total	1'859	6'908

Die übrigen Forderungen werden zu Nominalwerten abzüglich notwendiger Wertberichtigungen ausgewiesen. Zur Hauptsache bestehen die Forderungen aus Guthaben gegenüber der Eidgenössischen Steuerverwaltung.

1.5 Vorräte

(in TCHF)	2019	2018
Hilfs- und Betriebsstoffe Flächenflugzeuge	743	773
Hilfs- und Betriebsstoffe Helikopter	3'639	3'455
Diverse Hilfs- und Betriebsstoffe Luftfahrzeuge, Einsatzmaterial	451	422
Telekommunikation/Funk	31	37
Bekleidung	1'214	1'647
Medizinisches Material, Medikamente	184	176
Büromaterial	108	62
Shop- und Werbeartikel	454	383
Kerosin	179	199
Total	7'003	7'154

1.6 Aktive Rechnungsabgrenzungen

(in TCHF)	2019	2018
Einsatzleistungen (noch nicht fakturiert)	3'093	3'479
Wertberichtigung auf noch nicht fakturierten Einsatzleistungen	-309	-348
Übrige aktive Rechnungsabgrenzungen	1'965	4'754
Total	4'749	7'885

Die Wertberichtigung von 10% auf den noch nicht fakturierten Einsatzleistungen resultiert aus Erfahrungswerten der Vorjahre.

1.7 Luftfahrzeuge inkl. Ersatzteile

(in TCHF)	Bestand 1.1.2019	Zugänge	Abgänge	Um- buchungen	Bestand 31.12.2019
Anschaffungswerte					
Flächenflugzeuge	187'134	9	-84'056	-	103'087
Helikopter	202'459	5'323	-47'735	29'722	189'769
Anzahlungen an Luftfahrzeuge	53'431	727	-	-29'722	24'436
Ersatzteile	20'546	2'330	-8'837	-	14'039
	463'570	8'389	-140'628	-	331'331
Planmässige kumulierte Abschreibungen					
Flächenflugzeuge	76'307	6'532	-73'930	1	8'910
Helikopter	96'870	10'183	-36'358	1	70'696
Ersatzteile	12'706	2'357	-8'837	1	6'227
	185'883	19'072	-119'125	3	85'833
Total	277'687	-10'683	-21'503	-3	245'498

(in TCHF)	Bestand 1.1.2018	Zugänge	Abgänge	Um- buchungen	Bestand 31.12.2018
Anschaffungswerte					
Flächenflugzeuge	128'120	15'805	-43'978	87'187	187'134
Helikopter	177'332	-	-	25'127	202'459
Anzahlungen an Luftfahrzeuge	147'272	18'530	-	-112'371	53'431
Ersatzteile	16'066	7'365	-2'885	-	20'546
	468'790	41'700	-46'863	-57	463'570
Planmässige kumulierte Abschreibungen					
Flächenflugzeuge	110'798	8'980	-43'471	-	76'307
Helikopter	89'345	7'525	-	-	96'870
Ersatzteile	12'293	3'298	-2'885	-	12'706
	212'436	19'803	-46'356	-	185'883
Total	256'354	21'897	-507	-57	277'687

1.8 Grundstücke und Gebäude

(in TCHF)	Bestand 1.1.2019	Zugänge	Abgänge	Um- buchungen	Bestand 31.12.2019
Anschaffungswerte					
Rega-Center, Kloten	33'069	–	– 121	–	32'948
Einsatzbasen	47'261	2'118	–	–	49'379
Anlagen in Bau	–	60	–	–	60
	80'330	2'178	– 121	–	82'387
Planmässige kumulierte Abschreibungen					
Rega-Center, Kloten	16'089	728	– 69	–	16'748
Einsatzbasen	18'396	1'130	–	1	19'527
	34'485	1'858	– 69	1	36'275
Total	45'845	320	– 52	– 1	46'112

(in TCHF)	Bestand 1.1.2018	Zugänge	Abgänge	Um- buchungen	Bestand 31.12.2018
Anschaffungswerte					
Rega-Center, Kloten	32'399	–	–	670	33'069
Einsatzbasen	46'526	23	–	712	47'261
Anlagen in Bau	348	1'034	–	– 1'382	–
	79'273	1'057	–	–	80'330
Planmässige kumulierte Abschreibungen					
Rega-Center, Kloten	15'385	704	–	–	16'089
Einsatzbasen	17'266	1'130	–	–	18'396
	32'651	1'834	–	–	34'485
Total	46'622	– 777	–	–	45'845

1.9 Übrige Sachanlagen

(in TCHF)	Bestand 1.1.2019	Zugänge	Abgänge	Um- buchungen	Bestand 31.12.2019
Anschaffungswerte					
IT-Hardware	2'669	1'308	- 130	-	3'847
Fahrzeuge	2'601	778	- 359	-	3'020
Mobilien	30'104	617	-2'349	-	28'372
	35'374	2'703	-2'838	-	35'239
Planmässige kumulierte Abschreibungen					
IT-Hardware	1'158	546	- 126	-	1'578
Fahrzeuge	1'333	378	- 264	-	1'447
Mobilien	22'146	2'200	-2'349	-	21'997
	24'637	3'124	-2'739	-	25'022
Total	10'737	-421	-99	-	10'217

(in TCHF)	Bestand 1.1.2018	Zugänge	Abgänge	Um- buchungen	Bestand 31.12.2018
Anschaffungswerte					
IT-Hardware	3'582	1'332	-2'245	-	2'669
Fahrzeuge	2'551	382	- 332	-	2'601
Mobilien	30'008	483	-444	57	30'104
	36'141	2'197	-3'021	57	35'374
Planmässige kumulierte Abschreibungen					
IT-Hardware	2'987	396	-2'225	-	1'158
Fahrzeuge	1'293	322	- 282	-	1'333
Mobilien	19'425	3'123	-402	-	22'146
	23'705	3'841	-2'909	-	24'637
Total	12'436	-1'644	- 112	57	10'737

1.10 Immaterielle Anlagen

(in TCHF)	Bestand 1.1.2019	Zugänge	Abgänge	Um- buchungen	Bestand 31.12.2019
Anschaffungswerte					
IT-Software	26'901	2'994	-11'730	1	18'166
Konzessionen	2'700	-	-1	1	2'700
	29'601	2'994	-11'731	2	20'866
Planmässige kumulierte Abschreibungen					
IT-Software	16'688	3'603	-11'721	-	8'570
Konzessionen	2'700	-	-	-	2'700
	19'388	3'603	-11'721	-	11'270
Total	10'213	-609	-10	2	9'596

(in TCHF)	Bestand 1.1.2018	Zugänge	Abgänge	Um- buchungen	Bestand 31.12.2018
Anschaffungswerte					
IT-Software	23'875	4'074	-1'048	-	26'901
Konzessionen	2'700	-	-	-	2'700
	26'575	4'074	-1'048	-	29'601
Planmässige kumulierte Abschreibungen					
IT-Software	14'235	3'477	-1'024	-	16'688
Konzessionen	2'700	-	-	-	2'700
	16'935	3'477	-1'024	-	19'388
Total	9'640	597	-24	-	10'213

1.11 Finanzanlagen

(in TCHF)	Bestand 1.1.2019	Zugänge	Abgänge	Ab- schreibung/ Bewertung	Bestand 31.12.2019
Beteiligungen	1'715	1'050	–	–504	2'261
Darlehen	100	2'000	–33	–	2'067
Total	1'815	3'050	–33	–504	4'328

(in TCHF)	Bestand 1.1.2018	Zugänge	Abgänge	Ab- schreibung/ Bewertung	Bestand 31.12.2018
Beteiligungen	1'145	500	–	70	1'715
Darlehen	–	100	–	–	100
Total	1'145	600	–	70	1'815

Die Schweizerische Rettungsflugwacht Rega hält an der Medica AG, Brütisellen, eine Kapitalbeteiligung von 4,9%, die einer Stimmeteiligung von 15,3% entspricht. Weiter bestehen Beteiligungen von 29,7% an der Flugplatz Dübendorf AG sowie von 50% an der SIRMED AG.

Ferner hält sie bei diversen Partnerunternehmen Minderheitsbeteiligungen.

Wirtschaftlicher Nutzen/wirtschaftliche Verpflichtung und Vorsorgeaufwand

(in TCHF)	Überdeckung 31.12.2019	Wirtschaftlicher Anteil Rega		Auf die Periode abgegrenzte Beiträge	Vorsorgeaufwand im Personalaufwand	
	31.12.2019	31.12.2019	31.12.2018		2019	2018
Wohlfahrtsfonds der Schweizerischen Rettungsflugwacht Rega	22'951	–	–	–	–	–
Personalvorsorgestiftung der Schweizerischen Rettungsflugwacht Rega	–	–	–	9'082	9'082	8'861
Total	22'951	–	–	–	9'082	8'861

Die Personalvorsorgestiftung der Schweizerischen Rettungsflugwacht Rega weist einen Deckungsgrad von 121,6% aus und besitzt kein freies Stiftungskapital.

1.12 Zweckgebundenes Anlagevermögen

(in TCHF)	Bestand 1.1.2019	Zugänge	Bewertung/ Ab- schreibung	Bestand 31.12.2019
Vermögenswerte Peter und Lydia Ettinger-Sommerhalder-Fonds	1'137	6	150	1'293
Liegenschaften der Ilse und Kurt Rüdiger-Stiftung	7'426	4'557	-160	11'823
Total	8'563	4'563	-10	13'116

(in TCHF)	Bestand 1.1.2018	Zugänge	Bewertung/ Ab- schreibung	Bestand 31.12.2018
Vermögenswerte Peter und Lydia Ettinger-Sommerhalder-Fonds	1'203	3	-69	1'137
Liegenschaften der Ilse und Kurt Rüdiger-Stiftung	6'997	509	-80	7'426
Total	8'200	512	-149	8'563

Auf die Vermögenswerte und das Kapital des Peter und Lydia Ettinger-Sommerhalder-Fonds wird im Kommentar über die Passivseite näher eingetreten.

Die nichtbetrieblichen Liegenschaften der Ilse und Kurt Rüdiger-Stiftung können nur im Rahmen des Stiftungszwecks genutzt werden und sind nicht frei verfügbar. Gemäss Stiftungszweck fliessen die erwirtschafteten Erträge der Schweizerischen Rettungsflugwacht Rega zu. Die Liegenschaften sind zu Anschaffungskosten abzüglich betriebsnotwendiger Abschreibungen bilanziert.

Im vergangenen Geschäftsjahr wurden an einer Liegenschaft umfangreiche Sanierungsarbeiten mit Kosten in der Höhe von CHF 4,6 Mio. vorgenommen, die aktiviert wurden.

Passiven

1.13 Übrige kurzfristige Verbindlichkeiten

(in TCHF)	2019	2018
Sozialaufwendungen	1'165	578
Diverses	73	40
Nahestehende Organisationen	18	2
Total	1'256	620

1.14 Rückstellungen

(in TCHF)	Bestand 1.1.2019	Zugänge	Abgänge/ Verbrauch	Auf- lösungen	Bestand 31.12.2019
Personal	2'723	825	-487	-	3'061
Forderungsverzicht*	1'638	10'716	-10'793	-	1'561
Technische Kontrollen	15'050	8'035	-8'706	-1'220	13'159
Rückstellung Personalvorsorge	1'965	-	-	-	1'965
Total	21'376	19'576	-19'986	-1'220	19'746
Davon kurzfristig	4'361	11'541	-11'280	-	4'622

(in TCHF)	Bestand 1.1.2018	Zugänge	Abgänge/ Verbrauch	Auf- lösungen	Bestand 31.12.2018
Personal	2'424	741	-442	-	2'723
Forderungsverzicht*	1'559	8'738	-8'659	-	1'638
Technische Kontrollen	18'102	4'312	-4'936	-2'428	15'050
Rückstellung Personalvorsorge	1'965	-	-	-	1'965
Total	24'050	13'791	-14'037	-2'428	21'376
Davon kurzfristig	3'983	9'479	-9'101	-	4'361

*Nicht verrechnete Einsätze zugunsten von Gönnern, Bergbauern und sozialen Härtefällen

Die rund CHF 3,1 Mio. Rückstellungen für das Personal betreffen Überzeit- und Ferienguthaben der Mitarbeitenden per Jahresende.

Die Rückstellung für Gönnereinsätze (Forderungsverzicht) entspricht dem Durchschnittsbedarf der letzten fünf Jahre.

Unter der Position Technische Kontrollen sind die aufgelaufenen Unterhaltskosten der gesamten Luftfahrzeugflotte per 31.12.2019 erfasst.

Die Rückstellung zugunsten der Personalvorsorgestiftung steht für den nicht gedeckten Teil der zu erwartenden Kosten im Zusammenhang mit der Senkung des Rentenumwandlungssatzes und des technischen Zinssatzes zur Verfügung.

Die Wartungsarbeiten werden nach European Aviation Safety Agency (EASA Part-145) und den Vorschriften der Hersteller durchgeführt (vgl. Punkt 2.5, Seite 25).

Die Stiftung Schweizerische Rettungsflugwacht Rega, die Schweizerische Luft-Ambulanz AG und die Ilse und Kurt Rüdiger-Stiftung sind von Gewinn- und Kapitalsteuern befreit.

Für die übrigen Gesellschaften wurden alle erwarteten Verpflichtungen aus Kapital- und Ertragssteuern in der Jahresrechnung berücksichtigt. Für allfällige unterschiedliche Erfassungen in der konsolidierten Jahresrechnung und den Steuerbilanzen werden latente Steuern gemäss den spezifischen Sätzen zurückgestellt; dies war weder im Berichts- noch im Vorjahr notwendig.

1.15 Zweckgebundenes Fonds- und Stiftungskapital

Rechnung über die Veränderung des Kapitals

(in TCHF)	Bestand 1.1.2019	Zugänge	Abgänge/ Verbrauch	Auf- lösungen	Bestand 31.12.2019
Peter und Lydia Ettinger-Sommerhalder-Fonds	796	–	–	–	796
Ilse und Kurt Rüdiger-Stiftung	7'266	242	–	–	7'508
Total	8'062	242	–	–	8'304

(in TCHF)	Bestand 1.1.2018	Zugänge	Abgänge/ Verbrauch	Auf- lösungen	Bestand 31.12.2018
Peter und Lydia Ettinger-Sommerhalder-Fonds	796	–	–	–	796
Ilse und Kurt Rüdiger-Stiftung	6'907	359	–	–	7'266
Total	7'703	359	–	–	8'062

Der Zweck des Peter und Lydia Ettinger-Sommerhalder-Fonds liegt darin, die Erträge zur Förderung der Ziele und Zwecke der Schweizerischen Rettungsflugwacht Rega zu verwenden, während die Substanz dauernd erhalten werden muss. Deshalb verändert sich das Fondskapital lediglich um allfällige Äufnungen. Die auf der Aktivseite ausgewiesenen zweckgebundenen Finanzanlagen werden zu Marktwerten bewertet. Die daraus entstehenden Kursdifferenzen werden zusammen mit den direkten Erträgen aus diesem Fondsvermögen über die Betriebsrechnung der Rega geführt.

1.16 Organisationskapital

Rechnung über die Veränderung des Kapitals

(in TCHF)	Gebundenes Kapital				Freies Kapital	Total
	Grundkapital	Investitions- reserve	Erarbeitetes gebundenes Kapital			
Bestand per 1.1.2019	100	264'000	201	266'084	530'385	
Abnahme Investitionsreserve	–	–106'000	–	106'000	–	
Zuweisung an freies Kapital (Jahresergebnis)	–	–	–	8'867	8'867	
Bestand per 31.12.2019	100	158'000	201	380'951	539'252	

(in TCHF)	Gebundenes Kapital				Freies Kapital	Total
	Grundkapital	Investitions- reserve	Erarbeitetes gebundenes Kapital			
Bestand per 1.1.2018	100	285'000	201	242'284	527'585	
Abnahme Investitionsreserve	–	–21'000	–	21'000	–	
Zuweisung an freies Kapital (Jahresergebnis)	–	–	–	2'800	2'800	
Bestand per 31.12.2018	100	264'000	201	266'084	530'385	

Die Investitionsreserve nahm um CHF 106,0 Mio. ab und zeigt den per Jahresende geplanten künftigen Investitionsbedarf für das bestehende Anlagevermögen auf. Sie entspricht mit CHF 158,0 Mio. den kumulierten Abschreibungen des gesamten Anlagevermögens.

Mit einem Organisationskapitalbestand von rund CHF 539,3 Mio. ist die Rega ihrer Strategie folgend mit 93,1% praktisch eigenfinanziert. Das heisst, das für den Betrieb der Rega notwendige Investitionsvolumen (Summe aller Anschaffungswerte des Anlagevermögens) kann ohne Fremdmittel finanziert werden.

Von den bei der Gründung der Stiftung Schweizerische Rettungsflugwacht Rega übertragenen Aktiven und Passiven aus dem Verein Schweizerische Rettungsflugwacht (SRFW) wurden CHF 100'000 als einbezahltes Kapital übernommen.

Erläuterungen zur Betriebsrechnung

2.1 Gönnerbeiträge, Zuwendungen und Spenden

(in TCHF)	2019	2018
Gönnerbeiträge	95'136	92'854
Erbschaften/Legate	6'996	5'075
Spenden und Schenkungen	5'088	5'219
Total	107'220	103'148

Die Gönnerbeiträge, Zuwendungen und Spenden sind im Rahmen des Stiftungszwecks frei verfügbar.

2.2 Flugbetrieb

(in TCHF)	2019	2018
Helikopter	38'290	39'477
Flächenflugzeuge	20'826	22'652
Einsätze mit Linienflugzeugen	2'460	2'406
Total	61'576	64'535

2.3 Übrige Erträge

(in TCHF)	2019	2018
Einsätze mit Dritten (Ambulanzen, fremde Flugzeuge)	8'153	6'219
Werbeartikel und übrige Verkäufe	1'367	1'916
Total	9'520	8'135

2.4 Erlösminderungen

(in TCHF)	2019	2018
Forderungsverzicht für Leistungen zugunsten von		
– Gönnern	9'508	7'570
– Bergbauern	1'131	1'089
– sozialen Härtefällen	43	40
– kantonalen Polizei- und Gesundheitsdirektionen	215	192
Kursgewinne und Tarifanpassungen	40	21
	10'937	8'912
Skonti und Rabatte	104	203
Debitorenverluste	261	307
Bildung Delkredere	105	163
Auflösung von Rückstellungen für Gönnerbeiträge	77	79
	547	752
Total	11'484	9'664

2.5 Luftfahrzeuge

(in TCHF)	2019	2018
Helikopter		
– Kerosin	3'208	3'059
– Komponenten und Ersatzteile	3'073	2'963
– Zunahme Rückstellung für technischen Unterhalt (netto)	2'380	4'064
– Einsatz fremder Helikopter (Charter)	2'858	2'828
	11'519	12'914
Flächenflugzeuge		
– Kerosin	3'804	4'332
– Komponenten und Ersatzteile	342	498
– Projektkosten neue Luftfahrzeuge	2'300	595
– Einsatz fremder Ambulanzflugzeuge (Charter)	671	444
	7'117	5'869
Total	18'636	18'783

2.6 Einsätze

(in TCHF)	2019	2018
Leistungen Einsatzpartner		
– Stiftung Alpine Rettung Schweiz (nahestehende Organisation)	1'862	1'854
– Übrige (bodengebundene Ambulanzen)	2'338	2'208
Überflug-, Handling-, Landegebühen	4'003	4'095
Flugtickets für Linienrepatriierung	1'561	1'452
Einsatzmaterial, Medikamente	1'756	1'499
Einsatzspesen	782	791
Diverser direkter Einsatzaufwand	349	157
Total	12'651	12'056

Die Stiftung Alpine Rettung Schweiz wurde im Oktober 2005 gemeinsam von der Schweizerischen Rettungsflugwacht Rega und vom Schweizer Alpen-Club SAC gegründet. Die Stiftung Alpine Rettung Schweiz befasst sich insbesondere mit dem terrestrischen Rettungswesen. Damit unterstützt und ergänzt sie die Einsatzfähigkeit der Rega. Das Stiftungskapital der Alpinen Rettung Schweiz stammt zu je 50 % von der Schweizerischen Rettungsflugwacht Rega und vom Schweizer Alpen-Club SAC. Die Stiftung wird finanziert über Einsatzerträge, Leistungsvereinbarungen mit den Kantonen und Beiträge der beiden Stifter Schweizerische Rettungsflugwacht Rega und Schweizer Alpen-Club SAC.

2.7 Personal

(in TCHF)	2019	2018
Löhne, Gehälter und Pikettenschädigungen	48'948	46'702
Sozialaufwand	14'040	13'623
Temporäres Personal	5'127	5'510
Übriger Personalaufwand	12'783	7'487
Total	80'898	73'322

Per 31.12.2019 beschäftigte die Rega 430 (Vorjahr: 405) Mitarbeiterinnen und Mitarbeiter, verteilt auf 382 (Vorjahr: 375) Vollzeitstellen.

In der Position «Temporäres Personal» sind die Kosten für externe Flug- und Notärzte enthalten.

Im übrigen Personalaufwand ist eine Zuwendung von CHF 3,9 Mio. an den Wohlfahrtsfonds der Schweizerischen Rettungsflugwacht Rega verbucht.

2.8 Liegenschaften

(in TCHF)	2019	2018
Mieten	1'451	1'394
Heizung, Strom, Wasser	313	323
Unterhalt	1'795	1'976
Total	3'559	3'693

2.9 Technischer Unterhalt/Fahrzeuge

(in TCHF)	2019	2018
Technischer Unterhalt	3'862	3'760
Fahrzeuge	216	245
Total	4'078	4'005

Vom technischen Unterhalt wurden CHF 0,3 Mio. in die Sanierung von Spitallandplätzen und CHF 0,9 Mio. in GPS-Verfahren für Helikopter investiert. Ferner wurden CHF 1,0 Mio. in die technische Entwicklung von Hilfsmitteln im Zusammenhang mit der Luftrettung investiert.

2.10 Versicherungen

(in TCHF)	2019	2018
Luftfahrzeuge	1'542	2'138
Übrige Sachversicherungen	263	287
Total	1'805	2'425

2.11 Verwaltung und IT

(in TCHF)	2019	2018
Verwaltung	4'563	4'462
IT	9'881	7'297
Total	14'444	11'759

Als Folge der verschiedenen Investitionen in die IT-Umgebung fielen zusätzliche Wartungs- und Betriebskosten an. Zusätzliche Betriebskosten entstanden insbesondere durch die Verlagerung der Rechenzentren zu unseren Outsourcing-Partnern.

2.12 Öffentlichkeitsarbeit

(in TCHF)	2019	2018
Medienaufwand, Produktion und Versand Gönnerausweise und Gönnermagazin	6'763	6'472
Übriger PR- und Werbeaufwand	2'442	2'669
Total	9'205	9'141

2.13 Abschreibungen

(in TCHF)	2019	2018
Luftfahrzeuge	16'715	16'505
Ersatzteile für Luftfahrzeuge	2'357	3'298
Gebäude	1'858	1'834
Übrige Sachanlagen	3'124	3'841
Immaterielle Anlagen	3'603	3'477
Total	27'657	28'955

2.14 Gewinne und Verluste aus Abgängen von Anlagevermögen

(in TCHF)	2019	2018
Luftfahrzeuge und übriges Anlagevermögen	4'275	418
Total	4'275	418

Die Gewinne aus Abgängen von Anlagevermögen stehen im Zusammenhang mit dem Verkauf von fünf Helikoptern des Typs Airbus EC145.

2.15 Finanzergebnis

(in TCHF)	2019	2018
Kursgewinne auf Wertschriften	17'126	8'628
Kursverluste auf Wertschriften	-7'142	-14'337
Zins- und Dividendenerträge	1'993	2'397
Mietertrag	110	110
Vermögensverwaltungsaufwand	-241	-296
Total	11'846	-3'498

Die auf realen Kapitalerhalt ausgerichtete externe Vermögensverwaltung erzielte eine Nettoperformance von 8,3%.

2.16 Ergebnis zweckgebundener Fonds und zweckgebundene Stiftung

(in TCHF)	2019	2018
Peter und Lydia Ettinger-Sommerhalder-Fonds		
– Ertrag	9	5
– Aufwand (Kursverluste und Bankspesen)	-3	-68
	6	-63
Ilse und Kurt Rüdiger-Stiftung		
– Ertrag	729	772
– Aufwand inkl. Abschreibungen	-487	-413
	242	359
Total	248	296

2.17 Betriebsfremdes Ergebnis

(in TCHF)	2019	2018
Betriebsfremdes Ergebnis	-1'151	3'932
Total	-1'151	3'932

Im betriebsfremden Ergebnis sind Aufwände im Zusammenhang mit der Ausstellung eines Ambulanzjets im Verkehrshaus Luzern enthalten.

Als Erträge sind in dieser Position die Teilauflösung einer technischen Rückstellung für Luftfahrzeuge sowie Prämienrückerstattungen von Versicherungen im Betrag von CHF 1,0 Mio. enthalten.

Weitere Angaben

Transaktionen und Finanzpositionen in fremder Wahrung

Transaktionen in Fremdwahrungen wurden zu Tageskursen im Zeitpunkt der Transaktion umgerechnet. Kursgewinne und -verluste aus den Transaktionen in Fremdwahrungen wurden erfolgswirksam erfasst und die per Bilanzstichtag in Fremdwahrung gehaltenen monetaren Aktiven und Passiven zum Jahresendkurs umgerechnet. Die aus dieser Umrechnung entstandenen Gewinne und Verluste flossen in die Betriebsrechnung ein.

Aufwand fur die Leistungserbringung nach Swiss GAAP FER 21

(in TCHF)	2019	2018
Projektaufwand		
– Sachaufwand	36'436	37'031
– Personalaufwand	70'595	63'410
– Reise- und Repräsentationsaufwand	1'455	1'327
– Unterhaltskosten	14'930	11'847
– Abschreibungen	25'698	26'810
	149'115	140'425
Administrativer Aufwand		
– Sachaufwand	2'655	2'710
– Personalaufwand	8'491	8'243
– Reise- und Repräsentationsaufwand	357	342
– Unterhaltskosten	2'431	2'626
– ublichkeitsarbeit/Spendendienst	7'924	7'649
– Abschreibungen	1'960	2'145
	23'818	23'715
Total	172'933	164'140

Unter dem Projektaufwand sind die Kosten derjenigen Betriebsteile erfasst, welche die operative Einsatztatigkeit rund um die Uhr sicherstellen.

Im administrativen Aufwand sind samtliche Leistungen im Zusammenhang mit der Betreuung und Verwaltung der Gonner mitsamt der Verarbeitung der eingehenden Einzelspenden, Legate und Zuwendungen und dem Betrieb eines Call-Centers enthalten. Weiter fallen die Produktion und der Versand von umfangreichem Informationsmaterial, die Organisation und die Durchfuhrung von Ausstellungen, Tage der offenen Tur, Fuhrungen und andere Publikumsanlasse unter diese Position. Zentrale Dienstleistungen zugunsten des Gesamtbetriebs wurden ebenfalls entsprechend abgegrenzt (Personaldienst, Haustechnik, Finanz- und Rechnungswesen usw.).

Vergütungen an Stiftungs- und Verwaltungsräte der Rega

Die Entschädigung des Präsidenten und der Mitglieder des Stiftungsrates richtet sich nach dem seit Jahren gültigen Reglement «Entschädigung des Stiftungsrates», das der Stiftungsrat der Rega letztmals im Juli 2013 geändert hat und das durch die Eidg. Stiftungsaufsicht im November 2013 genehmigt wurde.

Den 15 Mitgliedern des Stiftungsrates der Rega wurden im Berichtsjahr insgesamt CHF 134'250 (Vorjahr: CHF 141'250) an Pauschalentschädigungen, Pauschalspesen und Sitzungsgeldern vergütet. Die Vergütungen entschädigen die Stiftungsräte für einen Teil ihrer Aufwendungen für Sitzungsvorbereitungen, Aktenstudium und Sitzungen im Stiftungsrat, im Stiftungsratsausschuss, in den Fach- und Ad-hoc-Kommissionen, im Beirat der Rega, in den Partnerorganisationen, den Vorsorge-stiftungen und den übrigen Gesellschaften, bei denen die Rega Beteiligungen hält.

Vergütungen an die Geschäftsleitung der Rega

Die Vergütungspolitik der Rega ist langfristig, nachhaltig und trägt der Werterhaltung der Organisation Rechnung. Die Gesamtvergütungen orientieren sich an Unternehmen ähnlicher Branchen (Luftfahrt, Gesundheitswesen) und ähnlicher Grösse. Die Vergütungspolitik der Rega wird periodisch von einem spezialisierten Unternehmen überprüft.

Die jährliche direkte Gesamtvergütung für die sieben Mitglieder der Geschäftsleitung besteht aus dem Grundlohn, Pauschalspesen sowie einer variablen Vergütung. Die variable Vergütung fördert eine leistungsorientierte Kultur und honoriert jährlich das Erreichen der vereinbarten Ziele. Für Verwaltungsrats- und/oder Stiftungsratsmandate der Rega, die die Mitglieder der Geschäftsleitung wahrnehmen, werden keine zusätzlichen Entschädigungen entrichtet.

2019 wurden den sieben Mitgliedern der Geschäftsleitung insgesamt CHF 2'360'000 (Vorjahr: CHF 2'354'000) vergütet.

Transaktionen mit nahestehenden Personen

Weder im Berichts- noch im Vorjahr fanden Transaktionen mit nahestehenden Personen statt.

Eventualverbindlichkeiten und sonstige finanzielle Verpflichtungen

Per 31.12.2019 bestehen zwei Garantieverpflichtungen zugunsten:

- Eidg. Oberzolldirektion, Bern CHF 100'000
- Königreich Marokko (EUR 769'175) CHF 836'093

In den flüssigen Mitteln sind CHF 1,0 Mio. bei der UBS AG verpfändet.

Weiter bestehen finanzielle Verpflichtungen für Mietverträge und Nutzungsrechte bis ins Jahr 2050 (nicht diskontiert) sowie Kaufverpflichtungen für Investitionen in Anlagevermögen.

(in TCHF)	2019	2018
Mietverträge und Nutzungsrechte mit Fälligkeit		
– 1 Jahr	2'307	2'276
– 2 bis 5 Jahre	3'780	4'293
– über 5 Jahre	4'181	5'084
Total	10'268	11'653

(in TCHF)	2019	2018
Kaufverpflichtungen		
– für Investitionen in Anlagevermögen	20'368	22'914
Total	20'368	22'914

Eventualforderungen

Die Rega wird regelmässig in Erbschaftsfällen begünstigt oder es werden ihr Legate zugesprochen. Per Bilanzstichtag 31.12.2019 hat die Rega Kenntnis von offenen Erbschaften und Legaten im Umfang von CHF 2,9 Mio.

Ereignisse nach dem Bilanzstichtag

Es gibt keine aussergewöhnlichen schwebenden Geschäfte und Risiken, die in der Jahresrechnung erwähnt werden müssten. Es gibt keine Ereignisse nach dem Bilanzstichtag, die in der Jahresrechnung 2019 noch hätten berücksichtigt werden müssen. Die Jahresrechnung 2019 wurde vom Stiftungsrat am 26. März 2020 genehmigt.

Bericht der Revisionsstelle



Bericht der Revisionsstelle an den Stiftungsrat der Schweizerischen Rettungsflugwacht Rega, Kloten

Bericht der Revisionsstelle zur Konzernrechnung

Als Revisionsstelle haben wir die beiliegende Konzernrechnung der Schweizerischen Rettungsflugwacht Rega, bestehend aus Bilanz, Betriebsrechnung, Geldflussrechnung, Rechnung über die Veränderung des Kapitals und Anhang, für das am 31. Dezember 2019 abgeschlossene Geschäftsjahr geprüft. In Übereinstimmung mit Swiss GAAP FER 21 unterliegen die Angaben im Leistungsbericht keiner Prüfungspflicht der Revisionsstelle.

Verantwortung des Stiftungsrates

Der Stiftungsrat ist für die Aufstellung der Konzernrechnung in Übereinstimmung mit den Swiss GAAP FER und den gesetzlichen Vorschriften verantwortlich. Diese Verantwortung beinhaltet die Ausgestaltung, Implementierung und Aufrechterhaltung eines internen Kontrollsystems mit Bezug auf die Aufstellung einer Konzernrechnung, die frei von wesentlichen falschen Angaben als Folge von Verstössen oder Irrtümern ist. Darüber hinaus ist der Stiftungsrat für die Auswahl und die Anwendung sachgemässer Rechnungslegungsmethoden sowie die Vornahme angemessener Schätzungen verantwortlich.

Verantwortung der Revisionsstelle

Unsere Verantwortung ist es, aufgrund unserer Prüfung ein Prüfungsurteil über die Konzernrechnung abzugeben. Wir haben unsere Prüfung in Übereinstimmung mit dem schweizerischen Gesetz und den Schweizer Prüfungsstandards vorgenommen. Nach diesen Standards haben wir die Prüfung so zu planen und durchzuführen, dass wir hinreichende Sicherheit gewinnen, ob die Konzernrechnung frei von wesentlichen falschen Angaben ist.

Eine Prüfung beinhaltet die Durchführung von Prüfungshandlungen zur Erlangung von Prüfungsnachweisen für die in der Konzernrechnung enthaltenen Wertansätze und sonstigen Angaben. Die Auswahl der Prüfungshandlungen liegt im pflichtgemässen Ermessen des Prüfers. Dies schliesst eine Beurteilung der Risiken wesentlicher falscher Angaben in der Konzernrechnung als Folge von Verstössen oder Irrtümern ein. Bei der Beurteilung dieser Risiken berücksichtigt der Prüfer das interne Kontrollsystem, soweit es für die Aufstellung der Konzernrechnung von Bedeutung ist, um die den Umständen entsprechenden Prüfungshandlungen festzulegen, nicht aber um ein Prüfungsurteil über die Wirksamkeit des internen Kontrollsystems abzugeben. Die Prüfung umfasst zudem die Beurteilung der Angemessenheit der angewandten Rechnungslegungsmethoden, der Plausibilität der vorgenommenen Schätzungen sowie eine Würdigung der Gesamtdarstellung der Konzernrechnung. Wir sind der Auffassung, dass die von uns erlangten Prüfungsnachweise eine ausreichende und angemessene Grundlage für unser Prüfungsurteil bilden.

Prüfungsurteil

Nach unserer Beurteilung vermittelt die Konzernrechnung für das am 31. Dezember 2019 abgeschlossene Geschäftsjahr ein den tatsächlichen Verhältnissen entsprechendes Bild der Vermögens-, Finanz- und Ertragslage in Übereinstimmung mit den Swiss GAAP FER und entspricht dem schweizerischen Gesetz.

Berichterstattung aufgrund weiterer gesetzlicher Vorschriften

Wir bestätigen, dass wir die gesetzlichen Anforderungen an die Zulassung gemäss Revisionsaufsichtsgesetz (RAG) und die Unabhängigkeit (Art. 728 OR) erfüllen und keine mit unserer Unabhängigkeit nicht vereinbaren Sachverhalte vorliegen.

In Übereinstimmung mit Art. 728a Abs. 1 Ziff. 3 OR und dem Schweizer Prüfungsstandard 890 bestätigen wir, dass ein gemäss den Vorgaben des Stiftungsrates ausgestaltetes internes Kontrollsystem für die Aufstellung der Konzernrechnung existiert.

Wir empfehlen, die vorliegende Konzernrechnung zu genehmigen.

KPMG AG

Reto Kaufmann
Zugelassener Revisionsexperte
Leitender Revisor

Fabian Spörri
Zugelassener Revisionsexperte

Zürich, 26. März 2020

Schweizerische Rettungsflugwacht Rega

Postfach 1414

8058 Zürich-Flughafen

Telefon +41 44 654 33 11

Fax +41 44 654 33 22

www.rega.ch